



Esta reseña de país debe leerse junto con el documento "Cómo utilizar los perfiles de país", que puede encontrarse en unfpa.org/sowmy (en inglés).

El mapa es una aproximación de las fronteras nacionales reales.

Población estimada	2019	127 575 529
Mujeres en edad reproductiva (de 15 a 49 años)	2019	34 639 117
Adolescentes (de 10 a 19 años)	2019	22 356 958
Tasa total de fecundidad (partos por mujer)	2015-2020	2,14
Nacidos vivos	2019	2 197 280
Embarazos	2019	3 321 432
Tasa de natalidad adolescente (partos por cada 1.000 mujeres de entre 15 y 19 años)	2018	70,5
Tasa de mortalidad materna (muertes maternas por cada 100.000 nacidos vivos)	2017	33
Tasa de mortalidad neonatal (muertes en un plazo de 28 días por cada 1.000 nacidos vivos)	2018	8
Tasa de mortinatalidad (por cada 1.000 nacidos totales)	2019	7
Partos atendidos por personal de salud cualificado (%)	2016	96%
Tasa de uso de anticonceptivos modernos (porcentaje que utiliza métodos modernos)	2019	52%
Necesidad insatisfecha de planificación familiar (porcentaje de mujeres en edad reproductiva)	2019	10%
Tasa de partos por cesárea (porcentaje de nacidos vivos)	2013-2015	41%
Cobertura para más de cuatro visitas de atención prenatal (porcentaje de nacidos vivos)	2015	94%

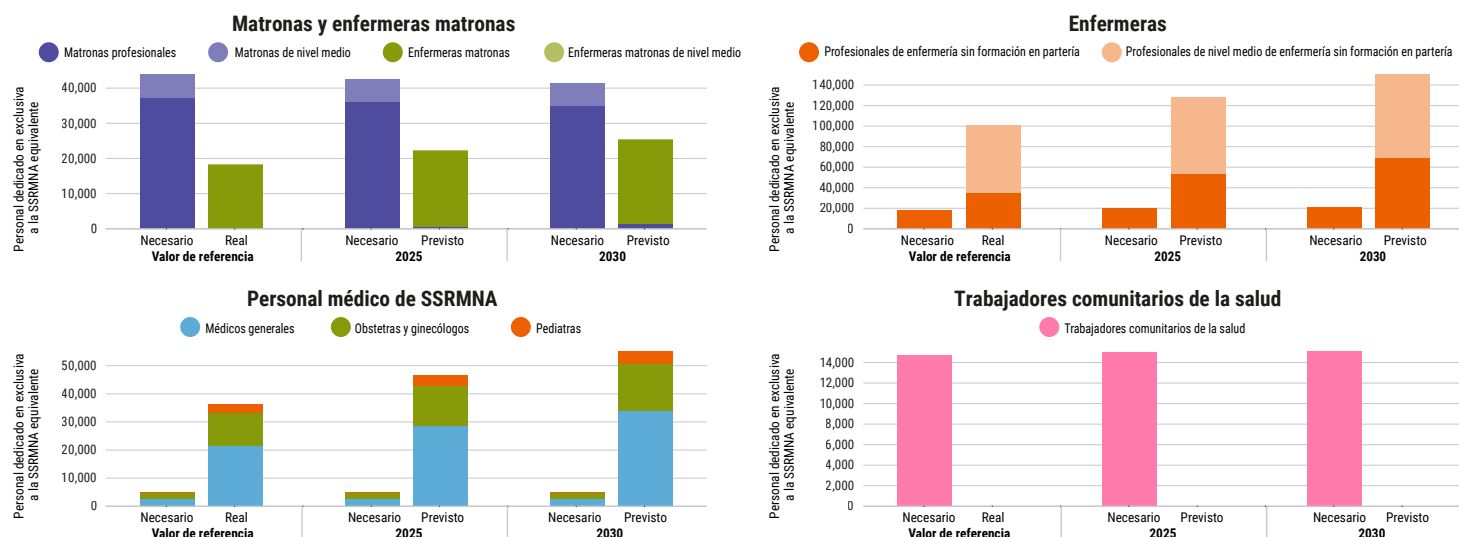
Fuentes de datos: véase el documento "Cómo utilizar las reseñas de países".

DISPONIBILIDAD TOTAL DE PERSONAL DE SSRMNA

Grupo ocupacional	Año	Recuento de empleados (A)	Porcentaje de tiempo en SSRMNA (B)	Trabajadores dedicados en exclusiva a la SSRMNA equivalentes (A*B)	Graduados		Densidad por cada 10 000 habitantes
					Año	Número	
Matronas profesionales	2019	33	100%	33	2019	201	0
Matronas de nivel medio	n.i.	n.i.	n.a.	n.i.	n.i.	n.i.	n.i.
Matronas sin definición adicional	n.i.	n.i.	n.a.	n.i.	n.i.	n.i.	n.i.
Profesionales de enfermería	2019	137 928		53 133	2018	19 464	10,8
con formación en partería	2019	21 372	85%	18 166	n.i.	n.i.	1,7
sin formación en partería	2019	116 556	30%	34 967	2018	19 464	9,1
Profesionales de nivel medio de enfermería	2019	163 702		65 567	n.i.	n.i.	12,8
con formación en partería	2019	192	85%	163	n.i.	n.i.	0
sin formación en partería	2019	163 510	40%	65 404	n.i.	n.i.	12,8
Enfermeras sin definición adicional	n.i.	n.i.	n.a.	n.i.	n.i.	n.i.	n.i.
Trabajadores comunitarios de la salud	n.i.	n.i.	n.a.	n.i.	n.i.	n.i.	n.i.
Practicantes paramédicos	n.i.	n.i.	n.a.	n.i.	n.i.	n.i.	n.i.
Asistentes médicos	n.i.	n.i.	n.a.	n.i.	n.i.	n.i.	n.i.
Médicos generales	2018	108 167	20%	21 633	n.i.	n.i.	8,5
Obstetras y ginecólogos	2018	23 241	50%	11 621	n.i.	n.i.	1,8
Pediatras	2018	20 266	15%	3 040	n.i.	n.i.	1,6
Personal total de SSRMNA		453 337		155 027			35,5

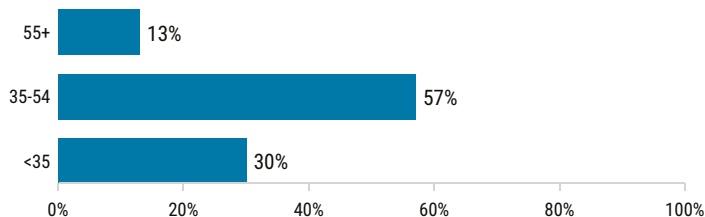
Fuente: Plataforma de datos Cuentas Nacionales del Personal de Salud (CNPS), consultada en diciembre de 2020, año más reciente disponible.

PROYECCIONES PARA 2030, PERSONAL DEDICADO EN EXCLUSIVA A LA SSRMNA EQUIVALENTE




Fuente: Análisis del *El Estado de las Parteras en el Mundo*, mediante la plataforma de datos CNPS, consultada en diciembre de 2020

Distribución por edad



Fuente: Plataforma de datos Cuentas Nacionales del Personal de Salud (CNPS), consultada en diciembre de 2020, año más reciente disponible.

Distribución por género



ENTORNO PROPICIO

Entorno normativo

¿Existen directrices normativas nacionales que recomienden la atención dirigida por matronas para el embarazo, el parto o el período posnatal solo para la madre, o tanto para la madre como para el recién nacido? *	Embarazo	Parto	Posnatal
	Madre y recién nacido	Madre y recién nacido	Madre y recién nacido

Número de matronas en puestos directivos del Mds nacional / Mds subnacional / autoridades reguladoras	Mds nacional	Mds subnacional	Autoridades reguladoras
	1	0	0

Educación

¿Existen políticas o directrices nacionales sobre la educación de proveedores de atención de partería basadas en las competencias de la ICM?*	
	sí

¿Existen programas de partería (ingreso directo / posenfermería / combinado)?	Ingreso directo	Posenfermería	Combinado
	sí	sí	no

Duración del programa educativo con ingreso directo / posenfermería / combinado (meses)	Ingreso directo	Posenfermería	Combinado
	60	12	n.a.

Porcentaje de educadores de partería que son matronas	
	43

Regulación

¿Establece la política nacional un marco de competencias para la atención materna o neonatal? *	
	sí

¿Existe una política nacional sobre la regulación de los proveedores de atención de partería basada en las competencias de la ICM? *	
	sí

¿Existe un organismo regulador de la práctica de la partería?	
	sí

¿Es obligatoria la obtención de una licencia antes de ejercer? / ¿Se debe renovar la licencia periódicamente? / ¿Es el desarrollo profesional continuo un requisito para la renovación de la licencia?	Licencia obligatoria	Renovación periódica de licencia	Requisito de desarrollo continuo
	sí	no	n.a.

Asociación

¿Existe una asociación profesional dedicada específicamente a las matronas? ¿Existe alguna otra asociación profesional abierta a las matronas?	Asociación específica para parteras	Otra asociación abierta a parteras
	sí	sí

Fuente: Encuesta de la ICM (2020), excepto las marcadas con *, que pertenecen a la encuesta sobre la política de SSRMNA y salud infantil de la OMS (2018-2019)

POTENCIAL PARA SATISFACER LAS NECESIDADES Y LA DEMANDA, 2019 Y 2030

Potencial para satisfacer la **NECESIDAD** = $\frac{\text{Tiempo de personal disponible}}{\text{Tiempo de personal necesario para la cobertura universal de intervenciones esenciales de SSRMNA}}$

Informe 2014^s



Informe 2021



2030



Potencial para satisfacer la **DEMANDA** = $\frac{\text{Oferta de personal sanitario}}{\text{Personal sanitario que puede admitir el sistema}}$



Oferta en 2030 **moderadamente por debajo** de la capacidad de dar empleo

§ o informe regional más reciente: África Oriental y Meridional 2017 o Estados del Pacífico 2019

NOTAS EXPLICATIVAS

El programa educativo en materia de partería incluye seis meses de servicios sociales obligatorios (para la mayoría de alumnas, es de 12 meses).

Existen dos programas educativos con ingreso directo en materia de partería: 1) una "Licenciatura en Salud Reproductiva y Partería" de 60 meses de duración, y 2) un programa de calificación como "Partera Profesional Técnica" de 42 meses de duración.

Información adicional proporcionada por las partes interesadas nacionales durante la recopilación y validación de datos.

Leyenda:

n.a. = no aplicable
n.i. = no se informa

n.s. = no se sabe
Mds = Ministerio de Salud