



联合国开发计划署和
联合国人口基金
执行局

Distr.: General
26 May 2005
Chinese
Original: English

2005 年年会

2005 年 6 月 13 日至 24 日，纽约

临时议程项目 17

对人口基金的供资承诺

联合国人口基金

对人口基金的供资承诺：会员国为 2005 年及今后几年的经常资源和其他资源提供捐款的报告*

执行主任的报告

导言

1. 本报告是按照执行局第 99/5 号和第 2000/9 号决定的要求编写。这两项决定要求执行主任每年提供关于多年筹资框架中经常资源和其他共同供资安排资源的最新估计数。自 2000 年开始采用多年筹资方式和多年筹资框架以来，人口基金一直积极开展活动并不断收到当年和今后几年的认捐。在 2004 年年会上向执行局提交了 2004 年及今后几年向人口基金经常资源和其他资源捐款的报告 (DP/FPA/2004/10)，本报告是它的续篇。

2. 本报告旨在促进人口基金与执行局就人口基金总体资源状况进行对话，同时继续讨论如何增加经常资源并建立稳定和可预测的资源基础等重大的共同目标。为此，本报告载有人口基金经常资源和其他资源（来自共同供资安排）的若干图表。更详细数据列于本报告附件。捐助收入以现金表示，因而包括汇率的损益。为了遵守向执行局 2005 年年会提出报告的时间表，本文件 2005 年的数据是以截

* 本文件迟交，是因为需要收集和分析当前数据，才能向执行局提出最新的资料。



至 2005 年 4 月 1 日收到资料及认捐记录为根据。应当指出，2004 年的数据是暂定数据。

A. 收入概览

表 1

人口基金 2000 年至 2005 年的收入，截至 2005 年 4 月 1 日

(单位：百万美元)

	2000 年	2001 年	2002 年	2003 年	2004 年*	2005 年**
经常资源	264.0	268.7	260.1	292.3	331.6	360.0
其他资源***	102.9	122.2	101.2	89.9	131.1	80.0
共计	366.9	390.9	361.3	382.2	462.7	440.0

* 暂定数。

** 预测数。

*** 仅包括共同供资安排。

B. 影响人口基金 2005 年收入状况的因素

3. 表 1 表明 2004 年是人口基金值得注意的一年，资源总额（经常资源和共同供资）达到 4.627 亿美元，为基金的最高数额。2004 年人口基金的收入总额为经常资源 3.316 亿美元，共同供资安排 1.311 亿美元。2004 年经常资源收入比 2003 年的 2.923 亿美元增加 3 930 万美元，增加 13.4%。共同供资安排的收入，从 2003 年的 8 990 万美元增加到 2004 年的 1.311 亿美元，增加 4 120 万美元，增加 45.8%。

4. 2004 年经常收入大量增加至 3.316 亿美元，主要是 9 个主要捐助国增加了捐款，这些国家是澳大利亚、比利时、丹麦、芬兰、德国、卢森堡、新西兰、瑞典和联合王国；也由于欧元和其他货币对美元升值的作用。2004 年共同供资收入的增加，是由于对生殖健康商品安全信托基金的捐款增加，包括欧洲联盟成员国和欧洲委员会的捐款增加。

5. 2004 年经常资源为 3.316 亿美元，2005 年预计增至 3.6 亿美元，因为 (a) 欧元和其他货币对美元升值的作用；和 (b) 7 个主要捐助国以本国货币的捐款增加。

6. 澳大利亚增加捐款 8.7%（13%为美元）。加拿大 2004 年增加捐款 9.5%（增加估计 20.1%为美元），作为对联合国机构的第一次多年承诺的一部分。芬兰作为多年承诺的一部分，2004 年增加捐款 5.2%（17.3%为美元）。法国 2004 年大量增加捐款 104.9%（121%为美元）。爱尔兰增加捐款 15.0%（20.9%为美元）。新西兰作为其多年承诺的一部分，增加捐款 7%（13.9%为美元）。挪威增加捐款 4.3%（15.9%为美元）。最后，瑞典大量增加捐款 31.5%（42.1%为美元）。

7. 附件 3 补充说明表 1 的收入概览, 列有截至 2005 年 4 月 1 日的初步估计数。根据已经收到的正式的认捐和其他捐助国的最佳估计数, 2005 年捐款收入总额的预测数 (经常和共同供资安排) 接近 4.4 亿美元, 包括经常捐款 3.6 亿美元和共同供资安排 8 000 万美元。8 000 万美元的估计数, 因共同供资决定的灵活性而较难预测。基金仍然希望有超过 1 亿美元基准数的更好结果。

8. 2005 年预计经常捐款 3.6 亿美元, 比 2004 年的 3.316 美元约增加 2 840 万美元 (7.9%)。及早付款可帮助人口基金避免现金流量的困难和确保不间断地支持方案。人口基金鼓励所有捐助者尽早做出认捐。

9. 正进行大力宣传, 希望经济合作与发展组织 (经合组织) 各国更多捐款。目前, 荷兰、瑞典、挪威和联合王国 4 国约占人口基金经常资源的半数。因此, 人口基金为确保财政的稳定性, 正集中努力保持其捐助基础, 即 2004 年 166 个捐助国政府, 比 2003 年增加 17 个, 并希望有能力的主要捐助国为 2005 年更多认捐。人口基金还努力说服捐款不足 100 万美元基准的某些经合组织国家, 至少捐款 100 万美元, 成为主要捐助国。近年来, 爱尔兰、卢森堡和新西兰已成为基金的主要捐助国。

10. 附件 1 补充说明表 1 的收入概览, 详细列出截至 2004 年 12 月 31 日的 2004 年收入, 以及截至 2005 年 4 月 1 日的 2005 年及今后几年对人口基金经常资源的实际认捐数和最佳估计数。这些承诺包括以下方面: (a) 人口基金在 2000 年执行局第二届常会期间举行的多年筹资问题第一届认捐会议上收到的各国政府的认捐; (b) 2005 年收到的多年认捐和截至 2005 年 4 月 1 日收到的 2005 年的其他认捐; (c) 在 2004 年 11 月 6 日举行的 2005 年联合国认捐会议期间收到的 2005 年认捐; (d) 收到的各国政府对人口基金 2005-2008 年认捐的信件和口头承诺。截至 2005 年 4 月 1 日, 向人口基金提出 2005 年书面认捐一共有 83 个国家。应当指出, 对未付认捐余额的计算, 是使用 2005 年 4 月 1 日的联合国业务汇率。

C. 2000-2005 年期间的多年认捐

表 2

按区域划分的向人口基金 2000-2005 年经常资源作出多年认捐的捐助者数目
截至 2005 年 4 月 1 日

	2000 年	2001 年	2002 年	2003 年	2004 年	2005 年
非洲	4	12	13	8	24	19
阿拉伯国家	1	1	1	2	3	2
亚洲及太平洋	3	2	5	5	8	4
欧洲	7	10	9	4	9	5
拉丁美洲和加勒比	1	2	2	1	5	3
北美	0	0	0	0	0	1
共计	16	27	30	20	49	34

11. 表 2 显示 2000 年至 2005 年每年对人口基金经常资源的多年认捐。2000 年，在总共 100 个捐助者中，16 个做了多年认捐；其中只有 3 个是主要捐助者（即捐款 100 万美元和以上者）：荷兰、瑞典和联合王国。2001 年，在总共 121 个捐助者中，27 个作出多年认捐；其中只有 5 个是主要捐助者：比利时、爱尔兰、荷兰、瑞典和联合王国。2002 年，在总共 136 个捐助者中，30 个作出多年认捐；其中只有 6 个是主要捐助者：比利时、芬兰、爱尔兰、荷兰、瑞典和联合王国。2003 年，在总共 149 个捐助者中，20 个作出多年认捐；其中只有 1 个即荷兰是主要捐助者。2004 年，在总共 166 个捐助者中，49 个作出多年认捐；其中只有 5 个是主要捐助者：比利时、芬兰、荷兰、新西兰和联合王国。

12. 截至 2005 年 4 月 1 日，在总共 83 个捐助者中，34 个作出多年认捐；其中只有 5 个是主要捐助者。令人鼓舞的是，2004 年收到多年认捐的数目增加 135%，从 20 个增加至 49 个。但可惜的是其中只有 5 个主要捐助者。2004 年超过 150 个捐助国的基准数，共有 166 个捐助者向人口基金经常资源捐款，创下人口基金的新记录，也是联合国系统所有机构的最高记录。这肯定是 1999 年以来最大幅度的增加，当时只有 69 个捐助者。这一成绩主要归功于多数方案国、特别是非洲和亚洲区域方案国的积极性。但要使多年认捐的形式更有意义，仍需要增加多年认捐的主要捐助者的数量。对经常资源作出多年认捐的捐助者的详细情况，见本报告附件 2。







13. 人口基金与开发计划署、儿童基金会和粮食计划署等联合国基金和规划署，向各捐助者以及基金和规划署的执行局一致强调经常资源的重要性，因为它是各个机构的核心方案资金。过去几年，各个基金和规划署在各自执行局的领导和指导下，努力建立旨在提高经常资源使用效力和效益的成果管理制度，以期实现各项千年发展目标。

D. 属于经济合作组织和发展组织成员的捐助者

表 3

属于经合发组织/发援会成员的捐助者 2005 年与 2004 年相比可能增加、维持或减少对人口基金经常资源的捐款

(以本国货币计算)

2004 年			2005 年		
 增加	 维持	 减少	 增加	 维持	 减少
澳大利亚 比利时 丹麦 芬兰 德国 卢森堡 新西兰 瑞典 联合王国	加拿大 法国 爱尔兰 意大利 荷兰 挪威	日本 瑞士	澳大利亚 加拿大 芬兰 法国 爱尔兰 新西兰 挪威 瑞典	比利时 丹麦 德国 卢森堡 荷兰 瑞士 联合王国	日本 意大利

14. 表 3 显示截至 2005 年 4 月 1 日, 经合发组织对人口基金 2004 年经常资源的捐赠情况如下:

- 澳大利亚、加拿大、芬兰、法国、爱尔兰、新西兰、挪威和瑞典这 8 个国家的捐款以本国货币和美元计算均较 2004 年增多;
- 比利时、丹麦、德国、卢森堡、荷兰、瑞士和联合王国这 7 个国家的捐款以本国货币计算可望维持在 2004 年的水平。但是由于欧元和其他货币对美元坚挺, 这 7 个国家以美元计算的捐款都大幅增加;
- 日本和意大利两个国家减少捐款。

经合发组织对经常资源捐款的更多详情, 见附件 4 和附件 5。

E. 治疗瘰管运动

15. 自发起治疗瘰管运动以来, 各捐助者作出了良好的反应, 澳大利亚、奥地利、加拿大、芬兰、卢森堡、新西兰、瑞典和瑞士等国政府, 以及联合国人类安全信托基金都作出捐款。此外, 对该运动的支持还扩大到个人、基金会和公司部门。

慈善组织维尔京联合会动员所有的 200 家维尔京公司，以及一家著名广告公司 Young and Rubicam 的伦敦办事处，都已同意提供媒体和营销方面的实物支持，以加强对此运动的宣传工作，从而提高人口基金在联合王国的知名度，并争取一般公众和决策者对运动的支持。2004 年期间动员 948 万美元，使自运动开始以来筹款总额达到 1 050 万美元。由于 2004 年捐助者的慷慨支助，人口基金得以成功地支持许多国家防治瘰管工作。瘰管运动使生殖健康问题具有人道的面孔，并提供一个切入点，借此开展普及生殖健康服务和性别平等的宣传。

F. 生殖健康商品安全专题信托基金

16. 2004 年 10 月，在大会纪念国际人口与发展会议（人发会议）十周年之际，欧洲联盟主席国荷兰代表欧洲联盟成员国宣布对人口基金捐款 7 500 万美元用于生殖健康商品。为此，人口基金设立了生殖健康商品安全专题信托基金，供捐助者对生殖健康商品捐款。已作出捐款承诺的有奥地利、加拿大、塞浦路斯、捷克共和国、丹麦、爱沙尼亚、欧洲委员会、芬兰、卢森堡、荷兰、葡萄牙、西班牙、瑞典、联合王国和联合国国际伙伴关系基金（伙伴基金）。截至 2005 年 4 月 1 日，认捐总额 8 270 万美元，已付捐款 4 070 万美元。迄今，收到最大一笔捐款是荷兰的 3 380 万美元。此外，还收到下列捐款：塞浦路斯 1 万美元；丹麦 110 万美元；爱沙尼亚 4 万美元；芬兰 130 万美元；卢森堡 50 万美元；葡萄牙 30 万美元；瑞典 200 万美元；加拿大 160 万美元；还收到捷克共和国的实物捐助。

G. 人口基金 2003-2007 年资源

表 4

人口基金 2003 至 2004 年收入和 2005 至 2007 年预测，截至 2005 年 4 月 1 日

(单位：百万美元)

资源	2003 年	2004 年	2005 年	2006 年	2007 年
经常	292.3	331.6	360.0	369.0	378.0
其他*	89.9	131.1	80.0	80.0	80.0
共计	382.2	462.7	440.0	449.0	458.0
资源	2003-2004 年 增/(减)%	2004-2005 年 增/(减)%	2005-2006 年 增/(减)%	2006-2007 年 增/(减)%	
经常	13.4	8.6	2.5	2.5	
其他*	45.8	(39.0)	0	0	
共计	21.1	(4.9)	2.0	2.0	

* 系共同供资安排。2004 年数字为暂定数，2005 至 2007 年为预测数。

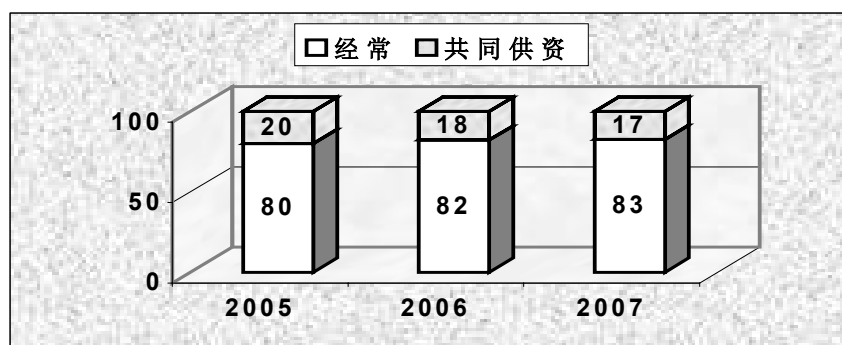
17. 表 4 为 2003 年至 2007 年期间的资源汇总数据。人口基金 2004 年经常资源收入比 2003 年增加 13.4%。截至 2005 年 4 月 1 日，2005 年经常资源收入预计比 2004 年增加 8.6%。人口基金预计，2005 年经常资源将增至约 3.6 亿美元或以上，这取决于主要捐助者的捐款及汇率浮动情况。2006 年和 2007 年的经常资源预计也将至少增加 2.5%，达到 3.6 亿至 3.8 亿美元的数额。人口基金将尽一切努力增加收入至 4 亿美元。但为达到这一目标，人口基金需要其执行局成员的支持与提倡。这一目标与人口基金多年筹资框架 2004 至 2007 年经常资源所需资金 14 亿美元的数额相吻合。在多年筹资框架报告中，人口基金 2004-2007 年所需经常资源原估计为 12 亿美元，现已订正为 14 亿美元，但尚须执行局核准（见 DP/FPA 2005/7, 第一部分）。

18. 增加人口基金经常资源的一个办法是各捐助国增加对人口援助的官方发展援助的比例。人口基金欢迎若干经合发组织国家已确定达到 0.7% 官方发展援助目标的日期，如爱尔兰不迟于 2007 年、比利时和芬兰不迟于 2010 年、法国和西班牙不迟于 2012 年、联合王国不迟于 2013 年。此外，加拿大打算在 2000 年至 2010 年间增加官方发展援助一倍。人口基金希望增加官方发展援助的努力，能体现为对基金的更多捐款，希望在不久的将来，主要捐助者能从 17 个增加至至少 20 个。在这方面，人口基金欢迎欧洲联盟对外关系理事会最近（2005 年 5 月 24 日）表示，欧洲联盟将在 2010 年前达到官方发展援助占国民总收入 0.56% 的新的集体目标，届时将每年增加 200 亿欧元的官方发展援助。

表 5

2005-2007 年经常资源和共同供资安排的预计百分比分布

(单位：百万美元)



19. 表 5 显示经常资源和共同供资安排预计百分比分布情况。截至 2005 年 4 月 1 日, 2005 年经常资源预计占捐款总收入的 82%, 共同供资占 18%。表 5 还标出 2006 年和 2007 年的预计数。一些捐助者趋向增加对供资安排的捐款, 这一趋势已逐渐稳定。人口基金将继续强调增加经常资源和保持经常资源在人口基金捐款收入总额中的高比例。增加资源和维持多样与稳定的捐助基础, 仍然是人口基金的高度优先事项。

H. 人口基金主要捐助者(捐款 100 万美元或以上者)在 2004 和 2005 年的捐款中所占百分比截至 2005 年 4 月 1 日

20. 截至 2004 年 12 月 31 日, 在向人口基金经常资源捐款的 166 个捐助者中, 17 个主要捐助者的捐款占人口基金经常资源捐款总额约 97%。按美元计算, 这些国家各占百分比如下: 荷兰(22.1%)、日本(12.1%)、联合王国(11.3%)、瑞典(11.0%)、挪威(10.2%)、丹麦(9.1%)、德国(5.4%)、芬兰(4.9%)、瑞士(3.0%)、加拿大(2.9%)、比利时(1.2%)、爱尔兰(1.0%)、意大利(0.9%)、新西兰(0.6%)、澳大利亚(0.5%)和法国(0.4%)和卢森堡(0.3%)。其它 149 个捐助者的捐款约占总额的 3%。截至 2005 年 4 月 1 日, 估计 17 个主要捐助者的捐款将约占人口基金 2005 年捐款总额约 98%。人口基金的目标是扩大经常资源的支助基础, 为此不断与许多主要捐助者商谈增加对经常资源捐款问题。

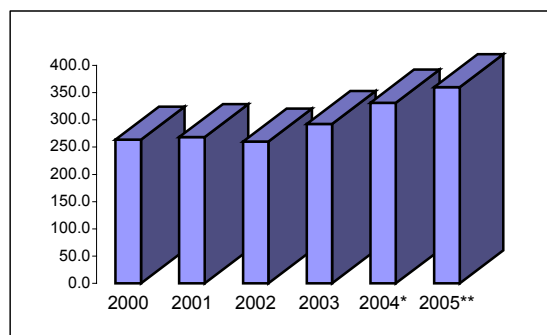
I. 2000-2005 年收入趋势

表 6

2000-2005 年人口基金收入趋势——经常资源截至 2005 年 4 月 1 日

(单位: 百万美元)

年	经常收入	增/减%
2000	264.0	
2001	268.7	1.8
2002	260.1	(3.2)
2003	292.3	12.4
2004*	331.6	13.4
2005**	360.0	8.6
	1,777	



* 暂定数。

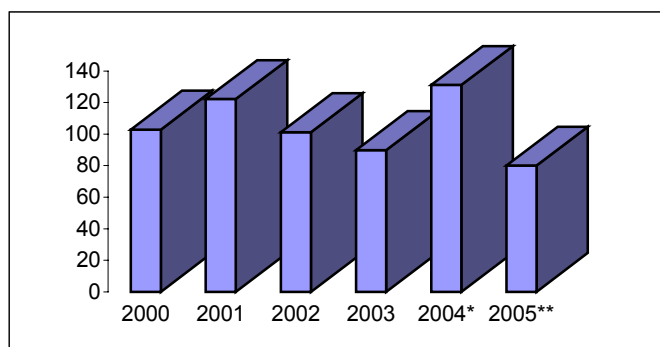
** 预测数。

表 7

2000-2005 年人口基金收入趋势——共同供资安排截至 2005 年 4 月 1 日

(单位: 百万美元)

年	共同供资收入	增/减%
2000	102.9	
2001	122.2	18.8
2002	101.2	(17.2)
2003	89.9	(11.2)
2004*	131.1	45.8
2005**	80.0	(39.0)
	627.3	



* 暂定数。

** 预测数。

21. 如表 6 所示, 2004 年经常资源比 2003 年增加 13.4%, 原因是 9 个基金的主要捐助者增加捐款, 即澳大利亚、比利时、丹麦、芬兰、德国、卢森堡、新西兰、瑞典和联合王国。由于澳大利亚、加拿大、法国、爱尔兰、挪威和瑞典增加捐款, 2005 年的经常资源预计将增加 8.5%。荷兰仍将是人口基金的最大捐助者, 捐款超过 7 000 万美元。

22. 表 7 说明 2004 年共同供资安排的捐款为 1.311 亿美元, 包括对生育健康商品信托基金的付款 3 860 万美元。预计 2005 年共同供资安排的捐款为 8 000 万美元。

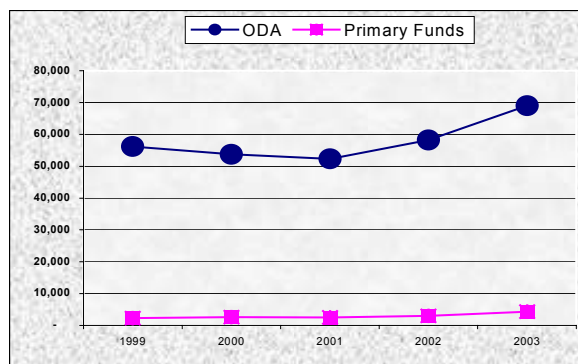
J. 官方发展援助

表 8

经合发组织/发援会国家官方发展援助 (人口援助基本资金)

(单位: 百万美元)

年	官方发展援助总额	人口援助基本资金
1999	56,184	2,321
2000	53,739	2,579
2001	52,335	2,521
2002	58,274	3,013
2003	69,029	4,300
共计	289,561	14,734



23. 表 8 显示下列主要捐助国从官方发展援助中为人口援助所拨的基本资金: 澳大利亚、奥地利、比利时、加拿大、丹麦、芬兰、法国、德国、希腊、意大利、日本、卢森堡、荷兰、新西兰、挪威、葡萄牙、西班牙、瑞典、瑞士、联合王国和美国。这些经合发组织/发援会国家为 1999-2003 年五年期官方发展援助捐款约 2 896.51 亿美元。其中 147.34 亿美元用于人口援助, 约占总额的 5.1%。国际捐助界要实现人发会议每年 57 亿美元人口援助的目标, 将需要大量增加官方发展援助总额中用于人口的援助。

结论

24. 人口基金正在审查财政状况和分析现金流量。在这方面, 人口基金呼吁所有捐助国政府、特别是主要捐助者, 作出认捐和提出付款时间表。在一些情况下,

不能早日和及时收到认捐承诺、牢靠的付款时间表和早日支付认捐，仍妨碍基金更充分执行人发会议《行动纲领》和达成千年发展目标。人口基金特别感谢作出早日付款的捐助者。只有执行局各成员的积极支持并分担责任，基金才能确保有更可预测的资金流量和稳定的收入基础。

25. 人口基金重视同 166 个捐助者之间的密切合作，并非常感谢他们的慷慨承诺和不懈的支持。本着这一精神，人口基金向执行局成员和基金捐助界所有成员呼吁，请他们考虑在条件允许范围内尽可能最大限度地增加 2005 年及今后几年的捐款。

26. 人口基金作为一个全面合作伙伴密切参与帮助各国实现千年发展目标，尤其是改善妇幼保健（目标 5）和防治艾滋病毒/艾滋病（目标 6）。自从艾滋病毒/艾滋病这一流行病爆发以来，已有 6 000 多万人受到感染。艾滋病是世界上第四大致命疾病。每分钟便有 10 人受艾滋病毒感染。人口基金如能得到更多支助，就可以在艾滋病毒预防以及其他重要领域发挥更积极作用。基金处理的如艾滋病毒/艾滋病等问题，远比人们想象的情况严重得多。同时，保健的费用业已上涨。因此，基金的经常收入必须增加至 4 亿美元的水平。增加资源可使人口基金扩大各个方案，帮助各国达成人发会议和《千年宣言》的目标。

27. 鉴于人口、生殖保健、贫穷和千年发展目标之间不可分割的关系，人口基金的工作对于许多千年发展目标的实现是一个关键因素。由于发展中国家及经济转型期国家对人口和生殖保健援助的需要日益增加，人口基金在本报告附件 6 中列有经合发组织/发援会成员国向人口基金经常资源捐款的最高数额，以及每个捐助者在所涉年份为达到最高捐款目标而需增加的资金。如果所有国家能够达到最高捐款数额，基金的经常收入总额将达 4.39 亿美元。

28. 附件 6 还列有经合发组织/发援会成员国向人口基金 2005 年经常资源认捐的情况。经合发组织/发援会 29 个成员国中只有 17 个已向人口基金提交了书面认捐，它们是澳大利亚、奥地利、比利时、加拿大、丹麦、芬兰、法国、德国、匈牙利、爱尔兰、墨西哥、荷兰、新西兰、挪威、瑞典、土耳其和联合王国。

29. 人口基金回顾 2002 年 3 月发展筹资问题国际会议通过的蒙特雷共识，并希望诸多经合发组织/发援会成员国所宣布的增加今后几年官方发展援助的举措，将直接导致对人口基金捐款的增加。基金高兴地报告，2004 年几乎所有欧洲联盟新成员已经认捐。人口基金正在加强与欧洲联盟新成员的伙伴关系，希望它们增加对基金的捐款。

30. 最后，人口基金必须继续将大部分的集资工作集中于增加经常资源。必须强调，为基金共同供资安排增加捐款固然重要，但经常资源才是人口基金开展活动的基础和根本。人口基金坚信，其筹资原则和长期战略应建立在强大和牢固的经常资源基础上，并辅之以各种共同筹资资金。这对人口基金支持各国执行人发会

议《行动纲领》和达成千年发展目标至为关键，也是维持人口基金工作的多边性所必须的。

K. 决定内容

31. 执行局似可：

(a) 注意到本报告（DP/FPA/2005/8）并欢迎 2004 年因若干捐助者增加捐款使经常收入大量增加，以及共同供资收入的增加；还欢迎方案国家捐款，这使人口基金捐助者达到最高的数目；

(b) 欢迎 2005 年经常收入预计额增加；

(c) 认识到为维持和增加人口基金的资金，需要有此能力的国家在 2004-2007 年人口基金多年筹资框架期间增加捐款；

(d) 强调人口基金需要强大的政治和财政的支持，以及更多和可预测的核心资源，以便履行职务和协助各国执行人发会议《行动纲领》和达成千年发展目标；

(e) 鼓励有此能力的所有国家每年尽早捐款并作出多年认捐；

(f) 重申经常资源是人口基金的基石，对保持其工作的多边、中立和普遍性至关重要；

(g) 鼓励人口基金继续为其方案动员补充资源，并铭记核心资源仍是人口基金资源动员战略的基石。

附件

- 附件 1 人口基金 2004 年经常资源收入和 2005 年及以后年份的承付额/估计数(按主要捐助者和地理区域开列), 截至 2005 年 4 月 1 日
- 附件 2 2000-2005 年期间每年向人口基金经常资源作出多年认捐的捐助者, 截至 2005 年 4 月 1 日
- 附件 3 人口基金经常资源的主要捐助者(预期认捐和捐款 100 万美元或以上者), 截至 2005 年 4 月 1 日
- 附件 4 人口基金经常资源的主要捐助者(预期认捐和捐款 100 万美元或以上者), 截至 2005 年 4 月 1 日(2004 年和 2005 年百分比增/减)
- 附件 5 人口基金 2004 年经常资源收入和 2005 年经常资源收入预测数中发援会捐助者捐款所占百分比分布情况(单位: 百万美元), 截至 2005 年 4 月 1 日
- 附件 6 经合发组织/发援会成员国向人口基金经常资源捐款最高额

附件 1

**人口基金 2004 年经常资源收入和 2005 年及以后年份的承付额/估计数
(按主要捐助者和地理区域开列)**

政府	2004 ¹		2005 ²		2006 ²		2007 ²		2008 ²	
	捐款额		认捐和估计数*		认捐		认捐		认捐	
	当地货币 (百万)	折合美元	当地货币 (百万)	折合美元	当地货币 (百万)	折合美元	当地货币 (百万)	折合美元	当地货币 (百万)	折合美元
主要捐助者										
澳大利亚	2.3	1 734 540	2.5	1 959 248						
比利时	3.0	3 816 794	3.0	3 891 051	3.0	3 891 051	3.0	3 891 051	3.0	3 891 051
加拿大	13.1	9 632 353	14.3	11 572 581	14.3	11 572 581	14.9	12 272 727	14.9	12 272 727
丹麦	180.0	29 588 149	180.0	31 609 621						
芬兰	13.5	15 936 019	14.2	18 962 206	14.5	18 806 744				
法国	1.2	1 492 762	2.5	3 299 386						
德国	14.5	17 704 075	14.3	18 658 270						
爱尔兰	2.5	3 157 960	2.9	3 816 993						
意大利	2.3	2 818 627	2.0	2 594 034						
日本		39 517 000		37 541 150						
卢森堡	0.9	1 121 951	0.9	1 193 256						
荷兰	58.5	72 205 489	58.5	75 924 773						
新西兰	2.80	1 877 840	3.0	2 138 266	2.0	1 428 571	2.0	1 428 571	2.0	1 428 571
挪威	230.0	33 177 749	240.0	38 439 850						
瑞典	270.0	35 941 524	355.0	51 085 905						
瑞士	12.4	9 945 614	12.4	10 291 667						
联合王国	20.0	36 789 071	20.0	37 664 783	20.0	37 664 783	20.0	37 664 783		
小计		316 457 517		350 373 040		73 363 730		55 257 132		17 592 349
非洲										
安哥拉		12 060		5 000		5 000		5 000		5 000
贝宁		3 407		4 000		4 000		4 000		4 000
博茨瓦纳		3 958		4 500		4 500		4 500		4 500
布基纳法索	1.0	1 868	1.0	1 857						

政府	2004 ¹		2005 ²		2006 ²		2007 ²		2008 ²	
	捐款额		认捐和估计数*		认捐		认捐		认捐	
	当地货币 (百万)	折合美元	当地货币 (百万)	折合美元	当地货币 (百万)	折合美元	当地货币 (百万)	折合美元	当地货币 (百万)	折合美元
喀麦隆	10.00	20 219								
中非共和国	0.30	607								
乍得		200								
科摩罗		500								
刚果民主共和国		3 000		3 000		3 000		3 000		3 000
科特迪瓦		15 000		15 000						
赤道几内亚		300								
厄立特里亚		1 250								
埃塞俄比亚	0.03	3 476	0.03	3 464	0.03	3 464	0.03	3 464	0.03	3 464
加蓬		9 387								
冈比亚		1 667								
加纳		25 000		12 500		12 500		12 500		12 500
几内亚		4 000		4 000		4 000		4 000		4 000
肯尼亚		4 712		5 000		5 000				
莱索托	0.020	2 875								
利比里亚		40 000		10 000		10 000		10 000		10 000
马达加斯加	16.1	1 634	16.2	8 942	16.5	9 096	17.0	9 372	17.2	9 482
马拉维		3 000		3 000		3 000				
马里	3.5	6 421	3.5	6 921	3.5	6 921	3.5	6 921		
毛里塔尼亚	0.40	1 517	0.5	1 902	0.5	1 902	0.5	1 902	0.5	1 902
毛里求斯	0.1	3 537		1 000						
莫桑比克		1 000								
纳米比亚		1 500								
刚果共和国		11 141		2 000						
卢旺达		500		300		300				
圣多美和普林西比	20.0	2 010								
塞内加尔	9.0	18 617								
塞舌尔		2 011								
塞拉利昂	30.0	12 245	30.0	11 538	30.0	11 538	30.0	11 538	30.0	11 538
索马里		100		100		100				
南非	0.100	22 948	0.1	23 126						

政府	2004 ¹		2005 ²		2006 ²		2007 ²		2008 ²	
	捐款额		认捐和估计数*		认捐		认捐		认捐	
	当地货币 (百万)	折合美元	当地货币 (百万)	折合美元	当地货币 (百万)	折合美元	当地货币 (百万)	折合美元	当地货币 (百万)	折合美元
斯威士兰		10 000		10 000		10 000		10 000		
坦桑尼亚联合共和国		5 381								
多哥	3.00	6 066								
乌干达		10 175								
赞比亚		2 128		2 000		2 000				
津巴布韦		127		161						
小计		276 470		139 311		96 321		86 197		69 386
亚洲和太平洋地区										
阿富汗		100								
阿塞拜疆	5.0	1 000								
孟加拉国		27 925								
不丹		5 650								
柬埔寨		2 696		200						
中国		900 000		900 000						
库克群岛	0.001	717								
朝鲜民主主义人民共和国		10 337								
斐济	5.000	2 994	0.005	4 050						
印度	9.0	195 440		200 000						
印度尼西亚	297.5	33 052								
伊朗		49 009								
哈萨克斯坦		10 000								
基里巴斯	0.02	9 111								
吉尔吉斯斯坦	0.05	1 164	0.05	1 164						
老挝人民民主共和国		1 500		1 500						
马来西亚		15 000		15 000						
马尔代夫		3 000		5 000						
马绍尔群岛		2 000		2 000		2 000				
密克罗尼西亚联邦				3 000						
蒙古		4 000		4 000						

政府	2004 ¹		2005 ²		2006 ²		2007 ²		2008 ²	
	捐款额		认捐和估计数*		认捐		认捐		认捐	
	当地货币 (百万)	折合美元	当地货币 (百万)	折合美元	当地货币 (百万)	折合美元	当地货币 (百万)	折合美元	当地货币 (百万)	折合美元
缅甸		121		111						
瑙鲁		250		500						
尼泊尔	0.40	5 450	0.40	5 662						
巴基斯坦		486 099		500 000						
帕劳		100								
巴布亚新几内亚										
菲律宾	1.5	27 125								
大韩民国		130 000		130 000						
萨摩亚		5 000		5 000						
所罗门群岛		200								
斯里兰卡		18 000								
塔吉克斯坦		164								
泰国	3.80	96 632	3.8	96 000						
东帝汶		500								
托克劳		400								
汤加		1 000								
土库曼斯坦		1 662								
图瓦卢		3 000		3 000		3 000				
乌兹别克斯坦			1.0	928						
瓦努阿图		930	0.1	951		951				
越南		4 256		4 256						
小计		2 055 584		1 882 322		5 951				

欧洲

阿尔巴尼亚										
安道尔		14 318								
亚美尼亚		1 000								
奥地利	0.6	672 525	0.6	778 210						
波斯尼亚和黑塞哥维那		1 000								
保加利亚		2 000								
克罗地亚		1 000		1 000						
塞浦路斯		1 500		1 500		1 500		1 500		1 500
捷克共和国		115 888		115 888						
爱沙尼亚		23 633		23 400						
格鲁吉亚		1 113								

政府	2004 ¹		2005 ²		2006 ²		2007 ²		2008 ²	
	捐款额		认捐和估计数*		认捐		认捐		认捐	
	当地货币 (百万)	折合美元	当地货币 (百万)	折合美元	当地货币 (百万)	折合美元	当地货币 (百万)	折合美元	当地货币 (百万)	折合美元
希腊		10 000								
匈牙利	2.50	13 843		9 658						
冰岛		14 741								
以色列		25 000								
拉脱维亚				200						
列支敦士登		7 813		8 443						
马其顿		1 500								
马耳他										
摩尔多瓦		200		200		200		200		200
波兰		14 000								
葡萄牙		40 000								
罗马尼亚		10 064								
俄罗斯联邦		150 000		150 000						
塞尔维亚和黑山		200		200						
斯洛伐克共和国		5 924								
西班牙		793 759	0.6	719 844						
土耳其		108 000		108 000						
小计		2 029 021		1 916 543		1 700		1 700		1 700
拉丁美洲和加勒比										
安提瓜和巴布达		1 000								
巴哈马		1 000								
巴巴多斯		3 500								
伯利兹		2 500								
玻利维亚		4 000								
巴西		15 000								
智利		5 000								
哥伦比亚		40 000								
哥斯达黎加		3 600								
古巴		5 000								
多米尼克										
多米尼加共和国		17 561								
萨尔瓦多										
危地马拉		1 568								

政府	2004 ¹		2005 ²		2006 ²		2007 ²		2008 ²	
	捐款额		认捐和估计数*		认捐		认捐		认捐	
	当地货币 (百万)	折合美元	当地货币 (百万)	折合美元	当地货币 (百万)	折合美元	当地货币 (百万)	折合美元	当地货币 (百万)	折合美元
圭亚那		100								
海地		10 000		10 000						
洪都拉斯		3 545								
牙买加		1 000		985						
墨西哥		50 564		50 000		50 000				
尼加拉瓜		5 000		4 000						
巴拿马		25 000		10 000						
巴拉圭		300								
秘鲁		1 890		2 000		2 000		2 000		2 000
圣卢西亚		500		500		500				
圣基茨和尼维斯		500								
圣文森特和格林纳 丁斯		300								
苏里南		500								
特立尼达和多巴哥		5 000								
乌拉圭		12 000								
委内瑞拉		1 000		5 000						
小计		216 928		82 485		52 500		2 000		2 000
阿拉伯国家										
阿尔及利亚		10 000		10 000						
巴林		5 000								
吉布提		1 000		1 000						
埃及		76 672		86 505						
约旦		52 260								
科威特		10 000								
黎巴嫩										
摩洛哥		10 019		10 000						
被占领巴勒斯坦领 土		965		1 000		1 000		1 000		
阿曼	0.01	25 957	0.01	26 008	0.01	26 042				
卡塔尔		30 000								
沙特阿拉伯		300 000		300 000						
苏丹		30 000								

DP/FPA/2005/8

政府	2004 ¹		2005 ²		2006 ²		2007 ²		2008 ²	
	捐款额		认捐和估计数*		认捐		认捐		认捐	
	当地货币 (百万)	折合美元	当地货币 (百万)	折合美元	当地货币 (百万)	折合美元	当地货币 (百万)	折合美元	当地货币 (百万)	折合美元
阿拉伯叙利亚共和国		2 900								
突尼斯		20 742		20 661						
阿拉伯联合酋长国										
也门		10 000								
小计		585 515		455 174		27 042		1 000		-
火星信托基金遗赠调整数		900 000		900 000						
前几年的汇率 其他预期捐款 (方案国家)				400 000						
小计		900 000		1 300 000		-		-		-
捐款共计		322 521 035		356 148 875		73 547 244		55 348 029		17 665 435
利息收入		3 505 373		3 850 000						
其它收入		5 618 117								
小计		9 123 490		3 850 000		-		-		-
总计		331 644 525		359 998 875		73 547 244		55 348 029		17 665 435

¹ 暂定数。2004 年及其后几年的数字包括汇率所致的损益。

² 预测数。未支付的认捐款按 2005 年 4 月 1 日的联合国业务汇率计算。

附件 2

2000-2005 年期间每年向人口基金经常资源作出多年认捐的捐助者，
截至 2005 年 4 月 1 日

地理区域	2000	2001	2002	2003	2004	2005	
非洲	布基纳法索	贝宁	布基纳法索	厄立特里亚	安哥拉	安哥拉	
	布隆迪	布基纳法索	布隆迪	肯尼亚	贝宁	贝宁	
	马里	布隆迪	厄立特里亚	马拉维	博茨瓦纳	博茨瓦纳	
	毛里求斯	加纳	加纳	毛里塔尼亚	布基纳法索	布基纳法索	
					布隆迪		
		马里	肯尼亚	纳米比亚	科特迪瓦	刚果民主共和国	
		毛里塔尼亚	马拉维	索马里	科摩罗	埃塞俄比亚	
		毛里求斯	马里	南非	刚果共和国	加纳	
		尼日尔	毛里塔尼亚	津巴布韦	刚果民主共和国	几内亚	
		尼日利亚	毛里求斯		埃塞俄比亚	肯尼亚	
		卢旺达	尼日利亚		加纳	利比里亚	
		南非	卢旺达		几内亚	马达加斯加	
		津巴布韦	南非		肯尼亚	马拉维	
			津巴布韦		利比里亚	马里	
					马达加斯加	毛里塔尼亚	
					马拉维	卢旺达	
					马里	塞拉利昂	
					毛里塔尼亚		
					卢旺达	索马里	
					塞拉利昂	斯威士兰	
					索马里	津巴布韦	
					南非		
					斯威士兰		
					津巴布韦		
	共计-非洲	4	12	13	8	24	19
	亚洲和太平洋	朝鲜民主主义人 民共和国	朝鲜民主主义人 民共和国	朝鲜民主主义人 民共和国	马绍尔群岛	吉尔吉斯斯坦	马绍尔群岛
尼泊尔		新西兰	马绍尔群岛	尼泊尔	马绍尔群岛	新西兰	
新西兰			尼泊尔	所罗门群岛	瑙鲁	图瓦卢	
			新西兰	图瓦卢	尼泊尔	瓦努阿图	
			图瓦卢	瓦努阿图	新西兰		
					图瓦卢		
				瓦努阿图			
				越南			
共计-亚洲和太平洋	3	2	5	5	8	4	

地理区域	2000	2001	2002	2003	2004	2005
欧洲	塞浦路斯	比利时	比利时	保加利亚	比利时	比利时
	捷克共和国	保加利亚	保加利亚	希腊	克罗地亚	塞浦路斯
	荷兰	塞浦路斯	塞浦路斯	荷兰	塞浦路斯	芬兰
	罗马尼亚	捷克共和国	芬兰	俄罗斯联邦	匈牙利	摩尔多瓦
	俄罗斯联邦	爱尔兰	爱尔兰		芬兰	联合王国
	瑞典	荷兰	荷兰		摩尔多瓦	
	联合王国	罗马尼亚	俄罗斯联邦		荷兰	
		俄罗斯联邦	瑞典		俄罗斯联邦	
		瑞典	联合王国		联合王国	
		联合王国				
共计-欧洲	7	10	9	4	9	5
加拿大						加拿大
共计-加拿大						1
拉丁美洲和加勒比	安提瓜和巴布达	安提瓜和巴布达	安提瓜和巴布达	巴拿马	墨西哥	墨西哥
		巴拿马	巴拿马		海地	秘鲁
					巴拿马	圣卢西亚
					秘鲁	
					圣卢西亚	
共计-拉丁美洲和加勒比	1	2	2	1	5	3
阿拉伯国家	埃及	埃及	埃及	埃及	埃及	阿曼
				摩洛哥	阿曼	巴勒斯坦
					被占领巴勒斯坦领土	
共计-阿拉伯国家	1	1	1	2	3	2
以多年筹资方式捐款者共计	16	27	30	20	49	34

附件 3

人口基金经常资源的主要捐助者

(预期认捐和捐款 100 万美元或以上者)

截至 2005 年 4 月 1 日

捐助者	2004 ¹				2005 ²				
	经常资源		其他资源 美元 (共同供资)	总额 (经常资源 和其他资源)	经常资源		其他资源 美元 (共同供资)	总额 (经常资源和 其他资源)	
	本国货币	折合美元			本国货币	折合美元			
荷兰	58 538 000	72 205 489 ⁴	38 809 054	111 014 543	荷兰	58 538 000	75 924 773 ⁴	700 000	76 624 773
日本		39 517 000 ⁴	1 000 000	40 517 000	瑞典	355 000 000	51 085 905 ⁴		51 085 905
联合国	20 000 000	36 789 071 ⁴	4 996 150	41 785 221	挪威	240 000 000	38 439 850 ⁴	2 000 000	40 439 850
瑞典	270 000 000	35 941 524 ⁴	5 122 995	41 064 519	联合国	20 000 000	37 664 783 ⁴	6 528 891	44 193 674
挪威	230 000 000	33 177 749 ⁴	3 019 955	36 197 704	日本		37 541 150 ⁴	5 500 000	43 041 150
丹麦	180 000 000	29 588 149 ⁴	3 214 038	32 802 187	丹麦	180 000 000	31 609 621 ⁴		31 609 621
德国	14 316 173	17 447 904 ⁴	1 207 729	18 655 633	德国	14 316 173	18 658 270 ⁴	8 141 113	26 799 383
	193 153	256 171 ³		256 171	芬兰	14 150 000	18 692 206 ⁴	36 716	18 728 922
芬兰	13 450 000	15 936 019 ⁴	2 652 520	18 588 539	加拿大	14 350 000	11 572 581 ⁴	440 663	12 013 244
瑞士	11 500 000	9 200 000 ⁴	1 014 625	10 214 625	瑞士	12 350 000	10 291 667 ⁵		10 291 667
	850 000	745 614 ³		745 614	比利时	3 000 000	3 891 051 ⁴	171 469	4 062 520
加拿大	13 100 000	9 632 353 ⁴	2 114 452	11 746 805	爱尔兰	2 920 000	3 816 993 ⁴		3 816 993
比利时	3 000 000	3 816 794 ⁴		3 816 794	法国	2 500 000	3 299 386 ⁴		3 299 386
爱尔兰	2 539 000	3 157 960 ⁴	428 615	3 586 575	意大利	2 000 000	2 594 034 ⁴		2 594 034
意大利	2 300 000	2 818 627 ⁴		2 818 627	新西兰	2 000 000	1 423 980 ⁴	710 100	2 134 080
新西兰	2 800 000	1 877 840 ⁴	1 780 394	3 658 234		1 000 000	714 286 ³		714 286
澳大利亚	2 300 000	1 734 540 ⁴	295 889		澳大利亚	2 500 000	1 959 248 ⁴		1 959 248
法国	1 220 000	1 492 761 ⁴			卢森堡	920 000	1 193 256 ⁵	2 564 072	3 757 328
卢森堡	920 000	1 121 951 ⁴	1 885 934	3 007 885	中国		900 000 ⁵	1 000 000	1 900 000
中国		900 000 ⁴		900 000	奥地利	600 000	778 210 ⁴		778 210
西班牙	555 000	736 074 ⁴		736 074	西班牙	555 000	725 490 ⁵		719 844
		57 685		57 685	巴基斯坦		500 000 ⁴		500 000
奥地利	550 000	672 525 ⁴	212 595	885 120	沙特阿拉伯		300 000 ⁵		300 000
巴基斯坦		500 000 ⁴		500 000	印度		200 000 ⁴		200 000
沙特阿拉伯		300 000 ⁴		300 000	俄罗斯联邦		150 000 ⁴		150 000
印度	9 000 000	195 440 ⁴		195 440	大韩民国		130 000 ⁵		130 000
俄罗斯联邦		150 000 ⁴		150 000	捷克共和国		115 888 ⁵		115 888

捐助者	2004 ¹			2005 ²				
	经常资源		其他资源 美元 (共同供资)	总额 (经常资源 和其他资源)	经常资源		其他资源 美元 (共同供资)	总额 (经常资源和 其他资源)
	本国货币	折合美元			本国货币	折合美元		
大韩民国		130 000 ⁴		130 000	土耳其	108 000 ⁴		108 000
捷克共和国		115 888 ⁴		195 440				
土耳其		108 000 ⁴		108 000				
小计		320 323 128	67 754 945	384 634 435	小计	354 280 628	27 793 024	382 068 006
其他经常资源捐款	1 297 907			1 297 907	预计其他经常资源捐款	968 245		968 245
收到的其他共同筹资款			58 471 181	58 471 181	收到的其他共同筹资款		14 100 778	14 100 778
预期 2004 年共同筹资款				-	预期 2005 年共同筹资款		36 094 924	36 094 924
火星信托基金	900 000			900 000	火星信托基金	900 000		900 000
伙伴基金 (实际付款)	-		4 983 079	4 983 079	伙伴基金 (实际付款)	-	2 011 274	2 011 274
小计	2 197 907		63 454 260	65 652 167	小计	1 868 245	52 206 976	54 075 221
捐款共计	322 521 035		131 209 205	450 286 602	捐款共计	356 148 873	80 000 000	436 143 227
利息收入估计数	3 505 373			3 505 373	利息收入估计数	3 850 000		3 850 000
其他收入	5 618 117				其他收入			
小计	9 123 490		-	3 505 373	小计	3 850 000		3 850 000
总计	331 644 525		131 209 205	462 853 730	总计	359 998 873	80 000 000	439 998 873

¹ 2004 年数据——包括汇率所致的损益。一些未支付的认捐款的美元价值按 2004 年 12 月 31 日生效的联合国汇率计算。

² 2005 年数据为最佳估计数。未支付的认捐款的美元价值按 2005 年 4 月 1 日的联合国汇率计算，包括汇率所致的损益。

³ 额外捐款。

⁴ 收到的正式认捐。

⁵ 尚未收到正式认捐。

附件 4

人口基金经常资源的主要捐助者（预期认捐和捐款 100 万美元或以上者），截至 2005 年 4 月 1 日（2004 年和 2005 年百分比增/减）

	2004 年 本国货币	2005 年 本国货币	本国货币 百分比增/减	2004 年 折合美元	2005 年 折合美元	折合美元 百分比增/减
第 1 类：本国货币增加而造成折合美元数增加（共 8 个国家）						
澳大利亚	2 300 000	2 500 000	8.7	1 734 540	1 959 248	13.0
加拿大	13 100 000	14 350 000	9.5	9 632 353	11 572 581	20.1
芬兰	13 450 000	14 150 000	5.2	15 936 019	18 692 206	17.3
法国	1 220 000	2 500 000	104.9	1 492 762	3 299 386	121.0
爱尔兰	2 539 000	2 920 000	15.0	3 157 960	3 816 993	20.9
新西兰	1 800 000	2 000 000	7.0	1 268 640	1 423 980	13.9
	1 000 000	1 000 000	-	609 200 ^a	714 286	
挪威	230 000 000	240 000 000	4.3	33 177 749	38 439 850	15.9
瑞典	270 000 000	355 000 000	31.5	35 941 524	51 085 905	42.1
第 2 类：本国货币维持不变而造成折合美元数增加（共 7 个国家）						
比利时	3 000 000	3 000 000	-	3 816 794	3 891 051	1.9
丹麦	180 000 000	180 000 000	-	29 588 149	31 609 621	6.8
德国	14 316 173	14 316 173		17 447 904	18 658 270	6.9
	193 153			256 171 ^a		
卢森堡	920 000	920 000		1 121 951	1 193 256	6.4
荷兰	58 538 000	58 538 000	-	72 205 489	75 924 773	5.2
瑞士	12 350 000	12 350 000	-	9 945 614	10 291 667	7.4
联合王国	20 000 000	20 000 000	-	36 789 071	37 664 783	2.4
第 3 类：美元数减少（2 个国家）						
意大利	2 300 000	2 000 000	(13.0)	2 818 627	2 594 034	(8.0)
日本			-	39 517 000	37 541 150	(5.0)

^a 额外捐款。

注：未支付的认捐款按 2005 年 4 月 1 日的联合国业务汇率计算。

附件 5

人口基金 2004 年经常资源收入和 2005 年经常资源收入预测数中发援会捐助者捐款所占百分比分布情况，截至 2005 年 4 月 1 日

(单位：百万美元)

发援会成员	2004 年* 向经常资源捐款		发援会成员	2005 年** 向经常资源捐款	
	百万美元	%		百万美元	%
澳大利亚	1.7	0.5	澳大利亚	2.0	0.6
奥地利	0.4	0.1	奥地利	0.8	0.2
比利时	3.8	1.1	比利时	3.9	1.1
加拿大	9.6	2.9	加拿大	11.6	3.3
丹麦	29.6	8.9	丹麦	31.6	8.8
芬兰	15.9	4.8	芬兰	18.7	5.2
法国	1.5	0.5	法国	3.3	0.9
德国	17.7	5.3	德国	18.7	5.2
希腊	0.010	0.0	希腊	0.010	0.0
爱尔兰	3.2	1.0	爱尔兰	3.8	1.1
意大利	2.8	0.8	意大利	2.6	0.7
日本	39.5	11.9	日本	37.5	10.4
卢森堡	1.1	0.3	卢森堡	1.2	0.3
荷兰	72.2	21.8	荷兰	75.9	21.1
新西兰	1.9	0.6	新西兰	2.1	0.6
挪威	33.2	10.0	挪威	38.4	10.7
葡萄牙	0.04	0.0	葡萄牙	0.02	0.0
西班牙	0.8	0.2	西班牙	0.7	0.2
瑞典	35.9	10.8	瑞典	51.1	14.2
瑞士	9.9	3.0	瑞士	10.3	2.9
联合王国	36.8	11.1	联合王国	37.7	10.5
美利坚合众国	0.0	0.0	美利坚合众国	0.0	
共计-发援会成员	317.6	95.8	共计-发援会成员	351.9	98.0
共计-其他捐助者	14.0	4.2	共计-其他捐助者	8.1	2.0
2004 年经常资源收入总计	331.6	100.0	2005 年经常资源收入总计	360.0	100.0

* 2004 年暂定数据系根据截至 2004 年 12 月 31 日为止在 2004 年收到的捐款和认捐计算，包括汇率所致损益。

** 2005 年预测数据系根据最佳估计数，过去的趋势和截至 2005 年 4 月 1 日实际的认捐和捐款计算。未交付的认捐按 2005 年 4 月 1 日联合国业务汇率计算。

附件 6

经合发组织/发援会成员国向人口基金经常资源捐款最高额，截至
2005 年 4 月 1 日

国家 (1)	2005 年向人口 基金经常资源 预计捐款 (百万美元) (美元价值按 2005 年 4 月 1 日的 联合国汇率计算) (2)	截至 2005 年 4 月 1 日 向人口基金经常资源 2005 年认捐状况 (3)	2005 年或此前 几年作出多年 认捐的情况 (正式的书面认捐) (4)	该国在 2005 年 或此前年份中向 人口基金经常 资源捐款的 最高数 (5)	人口基金所 收到的经常 资源捐款额 最高的年份 (6)	在 2005 年达到 过去年份中最高 捐款额所需的 额外资金 (百万美元) (7)
1 澳大利亚	2	正式的书面认捐（已收到）/ 2005 年认捐（全额付款）	无	2.0	1996/2005	0.0
2 奥地利	0.7	正式的书面认捐（已收到）/ 首期付款（已收到）	无	0.7	1994/2005	0.0
3 比利时	3.9	正式的书面认捐（已收到）	2004-2007 年	4.6	2002	0.7
4 加拿大	11.6	正式的书面认捐（已收到）/ 2005 年认捐（全额付款）	2005-2008 年	12.0	1991	0.4
5 捷克共和国	0.1	正式的书面认捐（尚未收到）	无	0.1	1998/2004	0.0
6 丹麦	31.6	正式的书面认捐（已收到）/ 首期付款（已收到）	无	47.0	1996	15.4
7 芬兰	18.7	正式的书面认捐（已收到）/ 2005 年认捐（全额付款）	2005-2006 年	24.0	1991	5.3
8 法国	3.3	正式的书面认捐（已收到）/ 首期付款（已收到）	无	3.3	2005	0.0
9 德国	18.7	正式的书面认捐（尚未收到）/ 首期付款（已收到）	无	33.0	1995	14.3
10 希腊	0.01	正式的书面认捐（尚未收到）	2003-2004 年	0.03	1982	0.02
11 匈牙利	0.01	正式的书面认捐（已收到）	2004-2005 年	0.03	1993/2003	0.02
12 冰岛	0.01	正式的书面认捐（尚未收到）	无	0.01	2000	0.0
13 爱尔兰	3.8	正式的书面认捐（已收到）/ 首期付款（已收到）	2001-2003 年	2.7	2003	0.0
14 意大利	2.0	正式的书面认捐（已收到）	无	3.0	1999/2005	1.0
15 日本	37.5	正式的书面认捐（已收到）	无	54.0	1997	16.5
16 大韩民国	0.1	正式的书面认捐（尚未收到）	无	0.5	1997	0.4
17 卢森堡	1.2	正式的书面认捐（尚未收到）	无	1.2	2004/2005	0.0

国家 (1)	2005年向人口 基金经常资源 预计捐款 (百万美元) (美元价值按 2005年4月1日的 联合国汇率计算) (2)	截至2005年4月1日 向人口基金经常资源 2005年认捐状况 (3)	2005年或此前 几年作出多年 认捐的情况 (正式的书面认捐) (4)	该国在2005年 或此前年份中向 人口基金经常 资源捐款的 最高数 (5)	人口基金所 收到的经常 资源捐款额 最高的年份 (6)	在2005年达到 过去年份中最高 捐款额所需的 额外资金 (百万美元) (7)
18 墨西哥	0.05	正式的书面认捐 (已收到)	无	0.1	1998	0.1
19 荷兰	75.9	正式的书面认捐 (已收到)	2001-2005 年	75.9	2005	0.0
20 新西兰	2.1	正式的书面认捐 (已收到) / (已全额交付 2005 年认捐款)	2004-2008 年	2.1	2005	0.0
21 挪威	38.4	正式的书面认捐 (已收到) / 已收到首期付款	无	33.0	2003	(5.4) 0.0
22 波兰	0	正式的书面认捐 (尚未收到)	无	0.1	2000	0.1
23 葡萄牙		正式的书面认捐 (尚未收到)	无	0.1	1998	0.1
24 西班牙	0.7	正式的书面认捐 (尚未收到)	无	0.6	2003	(0.1)
25 瑞典	51.1	正式的书面认捐 (已收到) / 已收到首期付款	无	51.1	2005	0.0
26 瑞士	10.3	正式的书面认捐 (尚未收到)	无	10.3	2005	0.0
27 土耳其	0.1	正式的书面认捐 (已收到) / 已收到 2005 年首期付款	无	0.1	2003	0.0
28 联合王国	37.7	正式的书面认捐 (尚未收到)	2004-2007 年	37.7	2005	0.0
29 美利坚合众国	0	正式的书面认捐 (尚未收到)	无	40.0	1994	40.0
共计	351.6			439.3		88.8