

Distr.: General
22 August 2001
Arabic
Original: English

المجلس التنفيذي لبرنامج الأمم
المتحدة الإنمائي وصندوق الأمم
المتحدة للسكان



الدورة العادية الثانية لعام ٢٠٠١

١٠-١٤ أيلول/سبتمبر ٢٠٠١، نيويورك

البند ٨ من جدول الأعمال المؤقت

صندوق الأمم المتحدة للسكان

صندوق الأمم المتحدة للسكان

الاستعراض المالي السنوي، ٢٠٠٠

المحتويات

الصفحة	الفقرات	
٢	٢-١ مقدمة
٢	٣ لمحة عامة
٢	٨-٤ إيرادات الصناديق العادية
٤	١٢-٩ حالة الاحتياطي والصناديق العادية غير المنفقة
٤	١٧-١٣ النفقات من الأموال العادية
٦	٢١-١٨ ميزانية الدعم لفترة السنتين
٧	٢٦-٢٢ الصناديق الأخرى
٨	٢٨-٢٧ الأصول والخصوم
٨	٢٩ خاتمة
٩	(يشتمل على الجداول من ١ إلى ١٠، والأشكال من ١ إلى ٧)

ألف - مقدمة

- ١ - تعرض المديرية التنفيذية في هذا التقرير موجزا للحالة المالية لصندوق الأمم المتحدة للسكان للسنة المنتهية في ٣١ كانون الأول/ديسمبر ٢٠٠٠.
- ٢ - وقد قدمت البنود المالية في هذا التقرير وفقا لتوصيات مجلس مراجعي حسابات الأمم المتحدة (A/53/217) بالإضافة إلى مقرر المجلس التنفيذي ٦/٩٧ بشأن المواءمة بين ميزانيات برنامج الأمم المتحدة الإنمائي ومنظمة الأمم المتحدة للطفولة وصندوق الأمم المتحدة للسكان. وتتوافق المعلومات المقدمة في الجدول ١ مع العرض الراهن للبيانات المالية لصندوق الأمم المتحدة للسكان للسنة المنتهية في ٣١ كانون الأول/ديسمبر ٢٠٠٠.

باء - لمحة عامة

- ٣ - يعرض الجدول ١، "الإيرادات والنفقات للسنة المنتهية في ٣١ كانون الأول/ديسمبر ٢٠٠٠"، والإيرادات التي تحققت لصندوق الأمم المتحدة للسكان من جميع المصادر ومجموعها ٤١٠,٨ مليون دولار (١٩٩٩: ٣٢٥,٦ مليون دولار). ويتكون هذا المبلغ من ٢٦٠,٧ مليون دولار من الصناديق العادية و ١٥٠,١ مليون دولار من الصناديق الأخرى. وبلغ مجموع النفقات ٢١١ مليون دولار من الصناديق العادية و ٦٦,٨ مليون دولار من الصناديق الأخرى. وقد أسفر ذلك بالإضافة إلى تحويلات أموال بمبلغ ٣,٥ مليون دولار إلى الصناديق العادية و ٨ مليون دولار من الصناديق الأخرى عن تحقيق فائض صافيه ٥٣,٢ مليون دولار للصناديق العادية و ٧٥,٣ مليون دولار للصناديق الأخرى. وكما سترد مناقشته بتفصيل أكبر أدناه، كان هناك حاجة إلى ٢٨ مليون دولار من أصل فائض الصناديق العادية البالغ ٥٣,٢ مليون دولار لإعادة ملء الاحتياطي التشغيلي، وسيستخدم مبلغ الـ ٢٥,٢ مليون دولار المتبقي بكامله في نفقات البرنامج في عام ٢٠٠١. أما الفائض في الصناديق الأخرى البالغ ٧٥,٣ مليون دولار فيتصل غالبا بمشاريع الصندوق الاستثماري المقرر أن تستمر لأكثر من سنة واحدة.

جيم - إيرادات الصناديق العادية

- ٤ - بلغت تبرعات الحكومات في عام ٢٠٠٠ للصناديق العادية ٢٥٤,٦ مليون دولار. ويمثل هذا المبلغ زيادة قدرها ٩,٤ مليون دولار أو زيادة عن مجموع السنة الماضية البالغ ٢٤٥,١ مليون دولار بنسبة ٤ في المائة. وكما يتبين من الجدول ٣، كانت زيادات التبرعات بالعملات المحلية في عام ٢٠٠٠ ستصل إلى مبلغ ٣٢,٦ مليون دولار لولا التغيرات

السلبية في أسعار الصرف التي بلغت ٢٣,٢ مليون دولار، بسبب تقوية دولار الولايات المتحدة بين عام ١٩٩٩ ونهاية عام ٢٠٠٠.

٥ - ومن بين الحكومات المانحة الـ ١٥ التي قدمت ١ مليون دولار أو أكثر في عام ٢٠٠٠، قامت ٩ حكومات بزيادة تبرعاتها بالعملة المحلية، وحافظت ٥ حكومات على مستوى تبرعاتها لعام ١٩٩٩ وقامت حكومة واحدة بتخفيض تبرعاتها. وكان الانخفاض الوحيد يعادل ١٢,٣ مليون دولار، ويعكس انخفاضا مماثلا في مجموع ميزانية المساعدة الإنمائية لما وراء البحار لتلك الحكومة المانحة. وجرت بلجيكا والسويد وهولندا زيادات هامة في تبرعاتها، وجاءت أكبر زيادة من هولندا، بمبلغ ٣٥,٥ مليون غيلدر هولندي، أو ٧,٨ مليون دولار. وعادت الولايات المتحدة الأمريكية كمانح في عام ٢٠٠٠ بعد انقطاع لمدة سنة.

٦ - وكما يتبين من الشكل ١، أدت الزيادة في تبرعات المانحين عام ٢٠٠٠ إلى عكس الاتجاه النازل الذي بدأ عام ١٩٩٦ واستمر حتى عام ١٩٩٩. بيد أن إيرادات الصناديق العادية (بما في ذلك الفوائد والإيرادات الأخرى) البالغة ٢٦٠,٧ مليون دولار لعام ٢٠٠٠ لا تزال أدنى من مستوى الـ ٣١٢,٦ مليون دولار التي وردت عام ١٩٩٥، وهو أعلى مستوى وصل إليه صندوق الأمم المتحدة للسكان.

٧ - وارتفع عدد الحكومات التي تبرعت بمبلغ ١ مليون دولار أو أكثر إلى الصناديق العادية من ١٤ عام ١٩٩٩ إلى ١٥ خلال عام ٢٠٠٠. وكان صندوق مارس الاستثمارات أحد المانحين الجدد للصناديق العادية في عام ٢٠٠٠، وقد تبرع بمبلغ ٢ مليون دولار^(١). ويعد هذا بمثابة توسيع سار لقاعدة المانحين لصندوق الأمم المتحدة للسكان ويجعل مجموع عدد المتبرعين بمبلغ ١ مليون دولار أو أكثر يصل إلى ١٦.

٨ - وتم في عام ٢٠٠٠ تحقيق الرقم المستهدف للتبرعات المعلنة للسنة من جانب ١٠٠ جهة مانحة. وكما يتبين من الجدول ٤، يشمل هذا الرقم عدد الحكومات التي أعلنت عن تبرعاتها لمدة تزيد عن السنة، بما يتفق مع أهداف إطار التمويل المتعدد السنوات: هولندا، ٩٩,٤ مليون دولار لعامي ٢٠٠١ و ٢٠٠٢، والمملكة المتحدة، ٤٨,٥ مليون دولار لعامي ٢٠٠١ و ٢٠٠٢؛ والسويد، ٣٠,٤ مليون دولار لعامي ٢٠٠١ و ٢٠٠٢؛ وسويسرا، ٧ مليون دولار والولايات المتحدة الأمريكية، ٢٥ مليون دولار كلاهما عن عام ٢٠٠١.

(١) يرد تبرع صندوق مارس الاستثمارات ضمن مبلغ الـ ٢,٦ مليون دولار "الإيرادات الأخرى" للصناديق العادية، بما ينسجم مع البيانات المالية لصندوق الأمم المتحدة للسكان. انظر الجدول ١، "الإيرادات والنفقات للسنة المنتهية في ٣١ كانون الأول/ديسمبر ٢٠٠٠".

وقد تم الإعلان عن هذه التبرعات قبل نهاية السنة. ويعطي الإعلان عن التبرع لعدة سنوات صندوق الأمم المتحدة للسكان درجة أكبر من الأمن المالي في الأجل المتوسط، الأمر الذي يعتبر جوهرياً بالنسبة لتخطيط البرامج بصورة فعالة وموثوقة.

دال - حالة الاحتياطيات والصناديق العادية غير المنفقة

٩ - بين الجدول ٧ حالة الاحتياطي التشغيلي، والاحتياطي المخصص للإقامة الميدانية، والأموال غير المنفقة للفترة من عام ١٩٩١ إلى عام ٢٠٠٠. أما الاحتياطي التشغيلي، على النحو الذي أذن به مجلس الإدارة في المقرر ٣٦/٩١، فقد حدد بنسبة ٢٠ في المائة من إيرادات الصناديق العادية الواردة في ميزانية ذلك العام. ويعتبر الاحتياطي التشغيلي ضروريا لتوفير مستوى كاف من رأس المال العامل.

١٠ - وتم إنشاء الاحتياطي المخصص للإقامة الميدانية من جانب مجلس الإدارة في المقرر ٣٦/٩١ من أجل تمويل حصة الصندوق في تكاليف بناء أماكن المكاتب الميدانية المشتركة مع مؤسسات الأمم المتحدة الأخرى. وكما هو مبين في الفقرتين ٣٥ و ٣٦ من الوثيقة DP/FPA/1999/11 وكما يلاحظ في مقرر مجلس الإدارة ٢١/٩٩، يجري استخدام هذا الاحتياطي في فترة السنتين الحالية لتغطية نصيب الصندوق من التكاليف التي رافقت برنامج دار الأمم المتحدة.

١١ - أما الأموال غير المنفقة فهي عبارة عن رصيد الصناديق العادية الزائد عن الاحتياطي التشغيلي والاحتياطي المخصص للإقامة الميدانية. وعندما تتوافر هذه الأموال، يتم استخدامها بكاملها لنفقات البرامج في السنة التالية.

١٢ - وكما يتبين من الجدول ٧، واجه صندوق الأمم المتحدة للسكان في السنوات ١٩٩٧ و ١٩٩٨ و ١٩٩٩ حالات عجز سنوية بمبلغ ١٤,٣ مليون دولار و ٢٤,٢ مليون دولار، و ٢٦,٧ مليون دولار، على التوالي. ونتيجة لذلك، انخفض الاحتياطي التشغيلي في نهاية عام ١٩٩٩، عن نصف المستوى المطلوب وكان يتعين إعادة ملئه في عام ٢٠٠٠. وكان هذا يعني أنه كان على صندوق الأمم المتحدة للسكان تخفيض مستويات الإنفاق حتى ولو زادت الإيرادات في عام ٢٠٠٠.

هاء - النفقات من الأموال العادية

١٣ - قام صندوق الأمم المتحدة للسكان، نتيجة لحالات العجز التي واجهها في السنوات السابقة، بتخفيض سقفه (أو ميزانياته القطرية) في منتصف عام ٢٠٠٠ وقام باتخاذ خطوات أخرى لتخفيض النفقات، بما في ذلك تجميد التوظيف مؤقتاً بالنسبة للوظائف الجديدة

والشاغرة. وكما يتبين من الجدول ١، انخفض مجموع النفقات بنسبة ٢٤ في المائة أثناء الفترة من عام ١٩٩٩ إلى عام ٢٠٠٠ من ٢٧٦,١ مليون دولار إلى ٢١١ مليون دولار، بالرغم من زيادة الإيرادات بنسبة ٤ في المائة أثناء الفترة نفسها، وجاء ذلك نتيجة لعملية تخفيض التكاليف.

١٤ - وتمثل الأثر الصافي في تحقيق فائض من الإيرادات على النفقات لعام ٢٠٠٠ بمبلغ ٥٣,٢ مليون دولار (انظر الجدول ٧) ومن هذا الفائض، تم تحويل مبلغ ٢٨ مليون دولار إلى الاحتياطي التشغيلي، الذي حدد مستواه بمبلغ ٥٢ مليون دولار في ٣١ كانون الأول/ديسمبر ٢٠٠٠ (أي ٢٠ في المائة من إيرادات تلك السنة). وقد أدى تحويل مبلغ ٢٨ مليون دولار إلى إعادة الاحتياطي إلى مركز التمويل الكامل لأول مرة منذ عام ١٩٩٧. وسيتم أثناء عام ٢٠٠١ إنفاق الأموال غير المنفقة المتبقية البالغة ٢٥,٢ مليون دولار بكاملها.

١٥ - أما الأموال المتوفرة لنفقات البرامج فهي في عام ٢٠٠١ أعلى بكثير. ويرجع ذلك في المقام الأول إلى الأموال غير المنفقة البالغة ٢٥,٢ مليون دولار المرحلة من عام ٢٠٠٠، وثانياً إلى أن تقدير الإيرادات في عام ٢٠٠١ كان أعلى مما ورد عام ٢٠٠٠ بمبلغ ١٠ ملايين دولار. ويبلغ مجموع الأموال المتوفرة للبرامج في عام ٢٠٠١ مبلغ ٢١١ مليون دولار، بالمقارنة مع مبلغ ١٤٩,٨ مليون دولار أنفقت عام ٢٠٠٠.

١٦ - ويبين الشكل ٤ نفقات المشاريع من الصناديق العامة حسب الوكالة المنفذة. وعلى الرغم من أن المستوى الإجمالي للنفقات قد انخفض منذ عام ١٩٩٩، فإن توزيع الموارد فيما بين الوكالات المنفذة مماثل إلى حد بعيد للتوزيع الذي تم في السنوات السابقة. وقد تجاوز المبلغ المنفق على المشاريع التي نفذتها الحكومات المبلغ المنفق على المشاريع التي نفذها صندوق الأمم المتحدة للسكان، مما ينسجم مع استراتيجية الصندوق لبناء القدرات الوطنية، أي ٤٩ مليون دولار في عام ٢٠٠٠ بالمقارنة مع ٤٦,٣ مليون دولار في عام ١٩٩٩ (انظر الشكل ٣).

١٧ - وكانت النفقات حسب المنطقة منسجمة مع السنة السابقة، على النحو المبين في الشكل ٦. وترد النفقات حسب فئة البلدان، على النحو المنصوص عليه في المقرر ١٩/٢٠٠٠، في نهاية الجدول ٥. ويبين الشكل ٧ نصيب نفقات المشاريع حسب فئة البلدان للفترة ١٩٩٧-٢٠٠٠. وقد اقترب النصيب المنفق على البلدان من الفئة ألف بصورة مطردة من النهاية الدنيا للنصيب المستهدف المعتمد في المقرر ١٩/٢٠٠٠ (٦٧-٦٩ في المائة)، إذ أنه ارتفع من نسبة ٦٠,٥ في المائة عام ١٩٩٧ إلى ٦٤,٥ في المائة عام ١٩٩٩ إلى ٦٥,٧ في

المائة عام ٢٠٠٠. وواصل النصيب المنفق على البلدان من الفئة باء كذلك الاقتراب من النصيب المستهدف من ١٩ إلى ٢١ في المائة، بانخفاضه من ٢٨,١ في المائة في عام ١٩٩٧ إلى ٢٤,١ في المائة في عام ١٩٩٩ إلى ٢٣,٣ في المائة في عام ٢٠٠٠ (بلغ النصيب المستهدف المعتمد للبلدان من الفئة باء في نظام توزيع الموارد المعتمد عام ١٩٩٦، ٢٤-٢٢ في المائة). أما النصيب المنفق على البلدان من الفئة جيم والفئة الانتقالية وفئة بلدان أخرى فقد اقترب كذلك من الأنصبة المستهدفة المعتمدة في المقرر ١٩/٢٠٠٠ (من ٧ إلى ٩ في المائة) ومن ٣ إلى ٤ في المائة، و ١,٥ في المائة على التوالي).

واو - ميزانية الدعم لفترة السنتين

١٨ - جرت أكبر التخفيضات في النفقات في المشاريع الممولة من الصناديق العادية. وكما يتبين في الجدول ١، انخفضت نفقات المشاريع بمبلغ ٥٦,٥ مليون دولار، أو بنسبة ٣٠,٧ في المائة من ١٨٤ مليون دولار عام ١٩٩٩ إلى ١٢٧,٥ مليون دولار في عام ٢٠٠٠. ويمكن أن يقارن هذا التخفيض بتخفيضات أقل بكثير بمبلغ ٢,٥ مليون دولار، أو بنسبة ١٢,٥ في المائة، في برنامج المشورة التقنية؛ و ٠,٥ مليون دولار، أو بنسبة ٩,٤ في المائة، في الدعم الإداري والتشغيلي؛ و ٨,٥ مليون دولار أو بنسبة ١٣,١ في صافي ميزانية الدعم لفترة السنتين. ونتيجة لذلك، ارتفع صافي ميزانية الدعم لفترة السنتين كنسبة مئوية من مجموع النفقات من ٢٣,٥ في المائة عام ١٩٩٩ إلى ٢٦,٧ في المائة عام ٢٠٠٠ (انظر الجدول ٩، "صافي ميزانية الدعم لفترة السنتين كنسبة مئوية من إيرادات و نفقات الصناديق العادية، من عام ١٩٩٩ إلى عام ٢٠٠٠"). بيد أن ميزانية الدعم لفترة السنتين كنسبة مئوية من إيرادات الصناديق العادية قد انخفضت من ٢٦ في المائة عام ١٩٩٩ إلى ٢١,٦ في المائة عام ٢٠٠٠ بسبب ارتفاع إيرادات الصناديق العادية بمبلغ ١٠,٩ مليون دولار وانخفضت ميزانية الدعم لفترة السنتين بمبلغ ٨,٥ مليون دولار في الفترة نفسها (انظر الجدول ١).

١٩ - وتتضمن ميزانية الدعم لفترة السنتين مستوى من التكاليف الثابتة، كالرواتب والإيجارات أعلى من نفقات المشاريع. وليس بالإمكان تخفيض هذه التكاليف الثابتة بسهولة بفرض تجميد مؤقت على النفقات الجديدة. ولذلك، وكما ورد بيانه أعلاه، فقد كان لعملية تخفيض التكاليف أثر على نفقات المشاريع أكبر مما كان لها من تأثير على ميزانية الدعم لفترة السنتين. ويتضح هذا الأمر في الشكل ٥، الذي يبين أن أكبر تخفيض في نفقات المشاريع، بالقيمة المطلقة وكذلك كنسبة مئوية، كان في بند المعدات، الذي انخفض بمبلغ ١٧,١ مليون دولار، أو بنسبة ٤٢,٨ في المائة.

٢٠ - وتتألف الإيرادات المخصصة لميزانية الدعم لفترة السنتين من النفقات العامة المحملة على المشاريع الممولة من الصناديق العادية والصناديق الأخرى، والرسوم المفروضة على خدمات شراء السلع. وتعزى الزيادة من مبلغ ٥,٩ مليون دولار عام ١٩٩٩ إلى ١٠,٥ مليون دولار عام ٢٠٠٠ في المقام الأول إلى الزيادة الكبرى في نشاط مشاريع الصندوق الاستثماري، على النحو الموصوف أدناه.

٢١ - ويبين الجدول ١٠ تحليلاً لميزانية الدعم لفترة السنتين حسب نوع الكلفة لعامي ١٩٩٩ و ٢٠٠٠. ويتفق التفصيل العائد لسنة ٢٠٠٠ بوجه عام مع السنة السابقة كما هو متوقع.

زاي - الصناديق الأخرى

٢٢ - لا تزال الصناديق الأخرى تمثل أسرع مصادر إيرادات المانحين نمواً. وقد زادت هذه الصناديق بمبلغ ٧٠,٩ مليون دولار، أو بنسبة ٩٨,٢ في المائة من ٧٢,٢ مليون دولار عام ١٩٩٩ إلى ١٤٣,١ مليون دولار في عام ٢٠٠٠ (انظر الجدول ١). وتتألف الصناديق الأخرى من العديد من الصناديق المنفصلة أو مجموعات الصناديق. ويرد بيانها في الجدول ٨. ويرد أدناه وصف للفئات الرئيسية للصناديق الأخرى.

٢٣ - وتمثل الصناديق الثنائية والمتعددة الأطراف أكبر هذه الصناديق. وقد ارتفعت التبرعات لهذه الصناديق بمبلغ ٦٠,١ مليون دولار أو بنسبة ١٩٣,٢ في المائة، أي من ٣١,١ مليون دولار عام ١٩٩٩ إلى ٩١,٢ مليون دولار عام ٢٠٠٠. ويتمثل السبب الرئيسي في هذه الزيادة في تبرع هولندا بمبلغ ٤٠,٨ مليون دولار للمساعدة على المحافظة على توريدات موانع الحمل استجابة لحالات النقص على الصعيد العالمي الذي أبرزها صندوق الأمم المتحدة للسكان. وتم استلام هذا التبرع قبيل نهاية السنة وبالتالي فإن معظم الرصيد لم ينفق في ٣١ كانون الأول/ديسمبر ٢٠٠٠. وهذا هو السبب الرئيسي للزيادة في مجموع الصناديق الاستثمارية الثنائية والمتعددة الأطراف من ٤٠,٤ مليون دولار في نهاية عام ١٩٩٩ إلى ٩٦ مليون دولار بحلول ٣١ كانون الأول/ديسمبر ٢٠٠٠.

٢٤ - الصناديق الاستثمارية الأخرى هي شكل آخر من أشكال الصناديق في هذه الفئة (انظر الجدول ٨). وهي عبارة عن صناديق وضعها صندوق الأمم المتحدة للسكان موضع الائتمان لأغراض محددة كسلسلة محاضرات رفائيل م. سلاس والبرنامج العالمي للحصول على وسائل منع الحمل، وهو صندوق يستخدم لتوريد وسائل منع الحمل وغيرها من البضائع بمهلة قصيرة في حالات الطوارئ. وبلغ مجموع الصناديق الاستثمارية الأخرى ٨,٦ مليون دولار في نهاية عام ٢٠٠٠.

٢٥ - وهناك فئة أخرى من الصناديق داخل الصناديق الأخرى هي صناديق المشتريات القابلة للسداد. وهي عبارة عن مبالغ ترد من الحكومات ومن أطراف أخرى يقوم صندوق

الأمم المتحدة للسكان بواسطتها بشراء موانع الحمل وغيرها من البضائع بالنيابة عنها. ويتم هذا الشراء عادة بالتلازم مع البرامج التي ينفذها صندوق الأمم المتحدة للسكان في ذلك البلد. وهذا ما يتيح للحكومات أن تستفيد من السعر المواتي وشروط التوريد المتوفرة حصرا لصندوق الأمم المتحدة للسكان. ويفرض صندوق الأمم المتحدة للسكان رسما عاما على هذه الحكومات. وبلغت هذه الرسوم ١,٣ مليون دولار في عام ٢٠٠٠، أضيفت إلى الصناديق العادية التابعة لصندوق الأمم المتحدة للسكان لاستخدامها في البرامج في عام ٢٠٠١.

٢٦ - صناديق تقاسم التكاليف هي الفئة الرئيسية النهائية داخل الصناديق الأخرى. وتتألف هذه الصناديق من التبرعات الواردة من الحكومات لمشاريع ممولة من الصناديق العادية بعينها بدلا من الصناديق العادية التابعة لصندوق الأمم المتحدة للسكان بوجه عام. وحيث أن الصناديق الاستثمارية تستخدم لتمويل مشاريع منفصلة ومتميزة عن مشاريع الصناديق العادية، تعتبر مشاريع تقاسم التكاليف بمثابة امتداد للمشاريع القائمة الممولة من الصناديق العادية لاستخدام مصدر بديل للتمويل. ولا يزال هذا المصدر من مصادر الدخل ينمو، إذ أنه ازداد بمبلغ ٧,٥ مليون دولار، أو بنسبة ١٧٤,٤ في المائة، أي من ٤,٣ مليون دولار في عام ١٩٩٩ إلى ١١,٨ مليون دولار في عام ٢٠٠٠.

حاء - الأصول والخصوم

٢٧ - ازداد مجموع الأصول الصافية بمبلغ ١٢٨,٥ مليون دولار في السنة بسبب وجود فائض بمبلغ ٥٣,٢ مليون دولار في الصناديق العادية ومبلغ ٧٥,٣ مليون دولار في الصناديق الأخرى (انظر الجدول ١). وكما يبين الجدول ٢، فإن هذا يتجلى في المقام الأول بزيادة في النقدية والاستثمارات. ولم تتغير الأصول والخصوم الأخرى إلا تغيرا طفيفا.

٢٨ - ويتولى برنامج الأمم المتحدة الإنمائي الاحتفاظ بالأرصدة النقدية بالنيابة عن صندوق الأمم المتحدة للسكان. ويتم استثمار هذه الأموال في حسابات إيداع مرتفعة الفائدة بدولار الولايات المتحدة. وتفيد الفوائد لحساب كل صندوق من الصناديق.

طاء - خاتمة

٢٩ - في عام ٢٠٠٠، تحقق لدى صندوق الأمم المتحدة للسكان زيادات في إيرادات صناديقه العادية وزيادات أكبر في الصناديق الأخرى. وقد أدى هذا الوضع إلى تمكين الصندوق من إجراء تحسين هام في مركز السيولة لديه والعودة بالاحتياطي التشغيلي إلى وضع التمويل الكامل لأول مرة في ثلاث سنوات. وقد دخل صندوق الأمم المتحدة للسكان عام ٢٠٠١ بمركز مالي أقوى وبوضع أفضل لمتابعة تعزيز أنشطته البرنامجية وتوسيع نطاقها.

المرفق

- الجدول ١ - الإيرادات والنفقات للسنة المنتهية في ٣١ كانون الأول/ديسمبر ٢٠٠٠
- الجدول ٢ - رصيد الحساب في ٣١ كانون الأول/ديسمبر ٢٠٠٠
- الجدول ٣ - الحكومات المانحة التي تبرعت بمبلغ ١ مليون دولار أو أكثر في عام ٢٠٠٠ وتحليل الفروق بين عامي ١٩٩٩ و ٢٠٠٠
- الجدول ٤ - التبرعات المعلنة في ٣١ كانون الأول/ديسمبر ٢٠٠٠
- الجدول ٥ - نفقات المشاريع حسب البلد
- الجدول ٦ - نفقات برامج الصناديق العادية حسب الوكالة المنفذة ونوع الكلفة
- الجدول ٧ - عمليات الصناديق العادية من عام ١٩٩١ حتى عام ٢٠٠٠
- الجدول ٨ - عمليات الصناديق الأخرى
- الجدول ٩ - صافي ميزانية الدعم لفترة السنتين كنسبة مئوية من إيرادات و نفقات الصناديق العادية ١٩٩١-٢٠٠٠
- الجدول ١٠ - تحليل التكاليف في ميزانية الدعم لفترة السنتين
- الشكل ١ - إيرادات و نفقات الصناديق العادية ١٩٩١-٢٠٠٠
- الشكل ٢ - نفقات مشاريع الصناديق العادية حسب الفئة
- الشكل ٣ - نفقات مشاريع الصناديق العادية حسب الوكالة المنفذة
- الشكل ٤ - نفقات مشاريع الصناديق العادية حسب وكالات الأمم المتحدة
- الشكل ٥ - نفقات مشاريع الصناديق العادية حسب نوع الكلفة
- الشكل ٦ - نفقات مشاريع الصناديق العادية حسب المنطقة
- الشكل ٧ - نفقات مشاريع الصناديق الاستثمارية حسب فئة البلدان

الجدول ١

الإيرادات والنفقات للسنة المنتهية في ٣١ كانون الأول/ديسمبر ٢٠٠٠

(بملايين دولارات الولايات المتحدة)

مجموع الصناديق		الصناديق الأخرى		الصناديق العادية	
١٩٩٩	٢٠٠٠	١٩٩٩	٢٠٠٠	١٩٩٩	٢٠٠٠
الإيرادات					
٣١٧,٣	٣٩٧,٧	٧٢,٢	١٤٣,١	٢٤٥,١	٢٥٤,٦
التبرعات ^(١)					
٨,٠	١٠,٣	٣,٦	٦,٨	٤,٤	٣,٥
الفوائد المستحقة					
٠,٣	٢,٨	-	٠,٢	٠,٣	٢,٦
الإيرادات الأخرى					
٣٢٥,٦	٤١٠,٨	٧٥,٨	١٥٠,١	٢٤٩,٨	٢٦٠,٧
مجموع الإيرادات^(٢)					
النفقات					
٢٤٥,٧	١٩٢,٥	٦١,٧	٦٥,٠	١٨٤,٠	١٢٧,٥
نفقات المشاريع ^(٣)					
٢٠,٠	١٧,٧	-	٠,٢	٢٠,٠	١٧,٥
البرنامج الاستشاري التقني					
٥,٩	٥,٧	٠,٦	٠,٩	٥,٣	٤,٨
الدعم الإداري والتشغيلي					
٢٧١,٦	٢١٥,٩	٦٢,٣	٦٦,١	٢٠٩,٣	١٤٩,٨
مجموع نفقات البرامج^(٤)					
٧١,١	٦٧,٣	٠,٣	٠,٤	٧٠,٨	٦٦,٩
ميزانية الدعم لفترة السنتين (إجمالي)					
(٥,٩)	(١٠,٥)			(٥,٩)	(١٠,٥)
إيرادات ميزانية الدعم لفترة السنتين					
٦٥,٢	٥٦,٨	٠,٣	٠,٤	٦٤,٩	٥٦,٤
ميزانية الدعم لفترة السنتين (صافي)					
٢,٢	٥,١	٠,٣	٠,٣	١,٩	٤,٨
النفقات الأخرى					
٣٣٩,٠	٢٧٧,٨	٦٢,٩	٦٦,٨	٢٧٦,١	٢١١,٠
مجموع النفقات					
(١٣,٤)	١٣٣,٠	١٢,٩	٨٣,٣	(٢٦,٣)	٤٩,٧
فائض (عجز) الإيرادات عن النفقات					
-	٣,٣	-	-	-	٣,٣
عكس اتجاه الالتزامات السابقة لفترة السنتين					
(٢,٦)	(٧,٨)	(٣,٤)	(٨,٠)	٠,٨	٠,٢
عمليات التحويل إلى (من) الاحتياطيات ورد الأموال إلى المانحين					
(١٦,٠)	١٢٨,٥	٩,٥	٧٥,٣	(٢٥,٥)	٥٣,٢
صافي الفائض (العجز) للسنة^(٥)					
١٠٩,٢	٩٣,٢	٥٤,٧	٦٤,٢	٥٤,٥	٢٩,٠
الأموال المرحلة في ١ كانون الثاني/يناير					
٩٣,٢	٢٢١,٧	٦٤,٢	١٣٩,٥	٢٩,٠	٨٢,٢
الأموال المرحلة في ٣١ كانون الأول/ديسمبر^(٦)					

(أ) انظر الجداول ٣ و ٤ و ٨ للاطلاع على تفصيل وتحليل للتبرعات.

(ب) يختلف مجموع الإيرادات عن المجموع المبين في تقديرات الوثيقة DP/FPA/2001/10 لميزانية الدعم لفترة السنتين، بسبب تعديل العرض حسب أرباح وخسائر الصرف.

(ج) انظر الجدول ٥ للاطلاع على تفصيل لنفقات المشاريع حسب البلد.

(د) انظر الجدول ٦ للاطلاع على تفصيل لنفقات البرامج حسب الوكالة المنفذة ونوع الكلفة.

(هـ) تم استخدام مبلغ ٢٨ مليون دولار من أصل صافي حركة الصناديق العادية البالغ ٥٣,٢ مليون دولار لإعادة ملء الاحتياطي التشغيلي إلى مستواه المطلوب.

(و) انظر الجدولين ٧ و ٨ للاطلاع على تفصيل وتحليل إضافيين لأرصدة الصناديق والاحتياطيات.

الجدول ٢
 رصيد الحساب في ٣١ كانون الأول/ديسمبر ٢٠٠٠
 (بملايين دولارات الولايات المتحدة)

مجموع الصناديق		الصناديق الأخرى		الصناديق العادية	
١٩٩٩	٢٠٠٠	١٩٩٩	٢٠٠٠	١٩٩٩	٢٠٠٠
الأصول					
٢٠,٦	٢٠,٧	-	٠,٣	٢٠,٦	٢٠,٤
النقدية					
الاستثمارات المقيدة لـ :					
٢٤,٠	٢٤,٠	-	-	٢٤,٠	٢٤,٠
الاحتياطي التشغيلي					
٣,٩	٣,٨	-	-	٣,٩	٣,٨
احتياطي الإقامة الميدانية					
٤٧,٦	١١٣,٥	٣٤,٠	٧٨,٨	١٣,٦	٣٤,٧
الموارد العادية					
٢,٥	٧,٠	-	-	٢,٥	٧,٠
تقاسم التكاليف					
٤٦,٣	٦٥,١	-	-	٤٦,٣	٦٥,١
الصنابير الاستثمارية					
١٤٤,٩	٢٣٤,١	٣٤,٠	٧٩,١	١١٠,٩	١٥٥,٠
مجموع النقدية والاستثمارات					
١,٧	١,٩	-	-	١,٧	١,٩
التبرعات المعلنة المستحقة من الحكومات					
السلف					
الأموال التشغيلية المقدمة لـ :					
٢٠,١	٢٠,١	٣,١	٢,٨	١٧,٠	١٧,٣
الحكومات					
١,٧	١,٥	٠,٤	-	١,٣	١,٥
وكالات الأمم المتحدة					
١٤,١	١٠,٠	٣,٨	٢,١	١٠,٣	٧,٩
المؤسسات الحكومية الدولية والمنظمات غير الحكومية					
١,١	١,١	-	-	١,١	١,١
السلف المقدمة لاحتياطي الإقامة الميدانية					
-	٥,٣	-	-	-	٥,٣
حسابات القبض والرسوم المؤجلة					
٤٨,٨	٧٢,١	٤٨,٨	٧٢,١	-	-
المستحقة من برنامج الأمم المتحدة الإنمائي					
٢,٥	٤,٢	٠,٢	٠,٣	٢,٣	٣,٩
المستحقة من الصناديق العادية التابعة لصندوق الأمم المتحدة للسكان					
١,٤	٢,٢	١,٠	٠,٨	٠,٤	١,٤
حسابات القبض والرسوم المؤجلة الأخرى					
-	٠,١	-	-	-	٠,١
الفوائد المتراكمة					
٢٣٦,٣	٣٥٢,٦	٩١,٣	١٥٧,٢	١٤٥,٠	١٩٥,٤
مجموع الأصول					
الخصوم والاحتياطيات والصناديق					
الخصوم					
الأموال التشغيلية الواجبة الدفع لـ :					
٤,٩	٦,٨	١,٧	٠,٦	٣,٢	٦,٢
الحكومات					
١٠,٥	٧,٥	٢,٤	٠,٨	٨,١	٦,٧
وكالات الأمم المتحدة					
٥,٦	٤,٣	١,٧	٠,١	٣,٩	٤,٢
المؤسسات الحكومية الدولية والمنظمات غير الحكومية					
٤١,٦	٢٦,٠	٢١,٠	١٥,٩	٢٠,٦	١٠,١
الالتزامات غير المصفاة للوكالات المنفذة					
١٢,٨	١٣,٩	٠,٣	٠,٢	١٢,٥	١٣,٧
حسابات القبض					
١٨,٩	-	-	-	١٨,٩	-
المستحق الدفع لبرنامج الأمم المتحدة الإنمائي					

مجموع الصناديق		الصناديق الأخرى		الصناديق العادية		
١٩٩٩	٢٠٠٠	١٩٩٩	٢٠٠٠	١٩٩٩	٢٠٠٠	
-	٠,١	-	٠,١	-	-	المستحق الدفع إلى الصناديق العادية التابعة لصندوق الأمم المتحدة للسكان
						المستحق الدفع إلى الصناديق الأخرى
٢,٤	٧,٠	-	-	٢,٤	٧,٠	المستحق الدفع إلى تقاسم التكاليف
٤٦,٢	٦٥,١	-	-	٤٦,٢	٦٥,١	المستحق الدفع إلى الصناديق الاستثمارية
٠,٢	٠,٢	-	-	٠,٢	٠,٢	المستحق الدفع إلى برنامج الموظفين الفنيين المبتدئين
١٤٣,١	١٣٠,٩	٢٧,١	١٧,٧	١١٦,٠	١١٣,٢	مجموع الخصوم
						أرصدة الاحتياطيات والصناديق
٢٤,٠	٥٢,٠	-	-	٢٤,٠	٥٢,٠	الاحتياطي التشغيلي
٥,٠	٥,٠	-	-	٥,٠	٥,٠	احتياطي الإقامة الميدانية
٦٤,٢	١٦٤,٧	٦٤,٢	١٣٩,٥	-	٢٥,٢	الأموال غير المنفقة
٩٣,٢	٢٢١,٧	٦٤,٢	١٣٩,٥	٢٩,٠	٨٢,٢	مجموع الاحتياطيات والصناديق
٢٣٦,٣	٣٥٢,٦	٩١,٣	١٥٧,٢	١٤٥,٠	١٩٥,٤	مجموع الخصوم والاحتياطيات والصناديق

الجدول ٣
الحكومات المانحة التي تبرعت بمبلغ ١ مليون دولار أو أكثر في عام ٢٠٠٠ وتحليل
الفروق بين عامي ١٩٩٩ و ٢٠٠٠

الفرق		١٩٩٩		٢٠٠٠		العملة	الحكومات المانحة	
بموجب التبرعات	بسبب أرباح أسعار الصرف (الخسارة) (نقص)	دولار الولايات المتحدة	العملة المحلية	دولار الولايات المتحدة	العملة المحلية			
١٧١٥٥٣٠٢	(٩٣٣٨٩٦٣)	٧٨١٦٣٣٩	٤٢٧٦٧٤٤٤	٨٨٥٠٠٠٠٠	٥٠٥٨٣٧٨٣	١٢٤٠٠٠٠٠٠	غيلدر هولندي	هولندا
-	-	٤٨٢٨٥٠٠٠	-	٤٨٢٨٥٠٠٠	-	-	دولار الولايات المتحدة	اليابان
(٣٩٨٥٥٧٠)	(٣٩٨٥٥٧٠)	٢٧٨٧٠٤٨٩	٢٠٠٠٠٠٠٠	٢٣٨٨٤٩١٩	٢٠٠٠٠٠٠٠	٢٠٠٠٠٠٠٠	كرون دانماركي	الدانمرك
(٢٢٥٥٢٧٣)	(٢٢٥٥٢٧٣)	٢٥٢٤٩٣٢٦	١٩٥٩٠٠٠٠٠	٢٢٩٩٤٠٥٣	١٩٥٩٠٠٠٠٠	١٩٥٩٠٠٠٠٠	كرون نرويجي	النرويج
(١٧٥٠٠١١)	(١٧٥٠٠١١)	٢٤٠٤٠٦٨٤	١٥٠٠٠٠٠٠	٢٢٢٩٠٦٧٣	١٥٠٠٠٠٠٠	١٥٠٠٠٠٠٠	جنيه استرليني	المملكة المتحدة
٢١٥٠٠٠٠٠	٢١٥٠٠٠٠٠	-	-	٢١٥٠٠٠٠٠	-	-	دولار الولايات المتحدة	الولايات المتحدة
٣١٠٣٣٧٢	(١٣٨١٥١٩)	١٧٢١٨٥٣	١٦٧١٠٤٦٥	١٤٠٠٠٠٠٠٠	١٨٤٣٢٣١٨	١٦٦٠٠٠٠٠٠	كرون سويدي	السويد
١٢٠٥٩١١	(١٢٩١٥٠٨)	(٨٥٥٩٧)	١٢٥٧٥٩٣٨	٧٣٠٠٠٠٠٠	١٢٤٩٠٣٤١	٨٠٠٠٠٠٠٠	ماركا	فنلندا
(١٠٨٧٥٨٣٢)	(١٤٢٤٧٧٠)	(١٢٣٠٠٦٠٢)	٢١٧٥١٦٦٤	٤٠٠٠٠٠٠٠	٩٤٥١٠٦٢	٢٠٠٠٠٠٠٠	مارك ألماني	ألمانيا
٣٢٦٧٩٧	(٥٤٦٦٤٢)	(٢١٩٨٤٥)	٧١٨٩٥٤٢	١١٠٠٠٠٠٠	٦٩٦٩٦٩٧	١١٥٠٠٠٠٠٠	فرنك سويسري	سويسرا
١٢٢١٥٩	١٢٢١٥٩	٦٠٢٦٤٩٠	٩١٠٠٠٠٠٠	٦١٤٨٦٤٩	٩١٠٠٠٠٠٠	٩١٠٠٠٠٠٠	دولار كندي	كندا
٢٧٠١١٤	(٣٣٩٩٣٠)	(٦٩٨١٦)	٢٩٧١٢٥٤	٥٥٠٠٠٠٠٠٠	٢٩٠١٤٣٨	٦٠٠٠٠٠٠٠٠	ليرا	إيطاليا
١١٢٣٣٨٤	(٣٧٢٨٠٩)	٧٥٠٥٧٥	١٧٤٧٤٨٧	٧٠٠٠٠٠٠٠	٢٤٩٨٠٦٢	١١٥٠٠٠٠٠٠	فرنكي بلجيكي	بلجيكا
٦٤٥٢٤	(٢١١٣٢٧)	(١٤٦٨٠٣)	١٣٨٣٧٩٧	٢١٠١٩٨٧	١٢٣٦٩٩٤	٢٢٠٠٠٠٠٠	دولار استرالي	أستراليا
١٦١٤٩٨	(١٣١٥٧٨)	٢٩٩٢٠	١١٣٠٤٩١	٧٠٠٠٠٠٠٠	١١٦٠٤١١	٨٠٠٠٠٠٠٠	فرنك فرنسي	فرنسا
٧١٠٦٢٠	(٣٣٨٠٩٤)	٣٧٢٥٢٦	٥٤٣٧٠٥٢	٥٨٠٩٥٧٨	٥٨٠٩٥٧٨	٥٨٠٩٥٧٨	مانغون آخرون	مانغون آخرون
(٢٠٨١٠٠٠)	(٢٠٨١٠٠٠)				(٢٠٨١٠٠٠)		رد ضرائب الولايات المتحدة	رد ضرائب الولايات المتحدة
٣٢٦٦٤٦٩٠	(٢٣٢٤٥٨٣٥)	٩٤١٨٨٥٥	٢٤٥١٣٧١٢٣	٢٥٤٥٥٥٩٧٨	٢٥٤٥٥٥٩٧٨		مجموع التبرعات	مجموع التبرعات

الجدول ٤

التبرعات المعلنة في ٣١ كانون الأول/ديسمبر ٢٠٠٠

(بدولارات الولايات المتحدة)

البلد المانح	الرصيد الواجب الدفع في ١ كانون الثاني/يناير ٢٠٠٠		الإضافات والتعديلات عن السنوات السابقة		التبرعات المعلنة عن عام ٢٠٠٠		التبرعات المسددة عن عام ٢٠٠٠		التبرعات المعلنة عن الفترات المقبلة		مجموع الدفعات المقبوضة في عام ٢٠٠٠		التبرعات المعلنة غير المقبوضة في ٣١ كانون الأول/ديسمبر ٢٠٠٠		مبلغ الرصيد الواجب الدفع	
	السنوات السابقة	٢٠٠٠	السنوات السابقة	٢٠٠٠	عام ٢٠٠٠	عام ٢٠٠٠	عام ٢٠٠٠	عام ٢٠٠٠	عام ٢٠٠٠	عام ٢٠٠٠	عام ٢٠٠٠	عام ٢٠٠٠	عام ٢٠٠٠	عام ٢٠٠٠	عما قبلها	عما بعدها
الاتحاد الروسي	-	-	-	-	١٥٠.٠٠٠	١٥٠.٠٠٠	-	-	١٥٠.٠٠٠	-	١٥٠.٠٠٠	-	-	-	-	
إثيوبيا	-	-	-	-	٣٦٦٥	٣٦٦٥	-	-	٣٦٦٥	-	٣٦٦٥	-	-	-	-	
الأردن	-	-	-	-	-	-	٤٨.٠٢٣	-	٤٨.٠٢٣	-	-	-	٤٨.٠٢٣	-	-	
ألبانيا	-	-	-	-	٦٢٥٧٢٣	٦٢٥٧٢٣	-	-	٦٢٥٧٢٣	-	٦٢٥٧٢٣	-	١٢٥٨٢٨	-	-	
أستراليا	-	-	-	-	١٢٣٦٩٩٤	١٢٣٦٩٩٤	-	-	١٢٣٦٩٩٤	-	١٢٣٦٩٩٤	-	-	-	-	
إسرائيل	-	-	-	-	٢٥.٠٠٠	٢٥.٠٠٠	-	-	٢٥.٠٠٠	-	٢٥.٠٠٠	-	-	-	-	
ألبانيا	-	٣٦٥	-	٣٦٥	-	-	-	-	(٢٦)	-	(٢٦)	-	-	-	-	
ألمانيا	-	-	-	-	٩٤٥١.٠٦٢	٩٤٥١.٠٦٢	-	-	٩٤٥١.٠٦٢	-	٩٤٥١.٠٦٢	-	-	-	-	
أنتيغوا وبربودا	-	-	-	-	١.٠٠٠	١.٠٠٠	٣.٠٠٠	-	١.٠٠٠	-	١.٠٠٠	-	-	-	-	
أندورا	-	-	-	-	١٣.٠٠٠	١٣.٠٠٠	-	-	١٣.٠٠٠	-	١٣.٠٠٠	-	-	-	-	
إندونيسيا	-	-	-	-	٢٥.٠٠٠	٢٥.٠٠٠	-	-	٢٥.٠٠٠	-	٢٥.٠٠٠	-	-	-	-	
أنغولا	-	١٥٠٠	-	١٥٠٠	-	-	-	-	١٥٠٠	-	١٥٠٠	-	-	-	-	
أوروغواي	-	٧٥٠٠	-	٧٥٠٠	-	-	-	-	٧٥٠٠	-	٧٥٠٠	-	-	-	-	
أوغندا	-	٤٣٩٢	-	٤٣٩٢	-	-	-	-	(٧٧٤)	-	(٧٧٤)	-	-	-	-	
إيران (جمهورية - الإسلامية)	-	٥٠.٠٠٠	-	٥٠.٠٠٠	-	-	-	-	-	-	-	-	٥٠.٠٠٠	-	-	
أيرلندا	-	-	-	-	٧٣٠.٨١٦	٧٣٠.٨١٦	-	-	٧٣٠.٨١٦	-	٧٣٠.٨١٦	-	-	-	-	
إيطاليا	-	-	-	-	٢٩٠.١٤٣٨	٢٩٠.١٤٣٨	-	-	٢٩٠.١٤٣٨	-	٢٩٠.١٤٣٨	-	-	-	-	
إيسلندا	-	٩٧٨٥	-	٩٧٨٦	-	-	-	-	٩٣٧٨	-	١٠.٩٥٩	(١٠٨١)	-	٤٠٨	-	
باراغواي	-	٢٨	-	٢٨	-	-	-	-	-	-	-	-	-	٢٨	-	
باكستان	١٥٠.٠٠٠	٥٠.٠٥٠	-	٢٠٠.٠٥٠	-	-	١٥٠.٠٠٠	-	٥٠.٠٥٢٩	-	٥٠.٠٥٢٩	-	-	-	-	
البرازيل	-	-	-	-	-	-	-	-	-	-	(١٥.٠٠٠)	-	-	١٥.٠٠٠	-	
البرتغال	-	٤٠.٠٠٠	-	٤٠.٠٠٠	-	-	-	-	٢٥.٠٠٠	-	٢٥.٠٠٠	-	-	١٥.٠٠٠	-	
بلجيكا	-	-	-	-	٢٤٩٨.٠٦٢	٢٤٩٨.٠٦٢	-	-	٢٤٩٨.٠٦٢	-	٢٤٩٨.٠٦٢	-	-	-	-	

البلد المانح	الرصيد الواجب الدفع في ١ كانون الثاني/يناير ٢٠٠٠ عن السنوات السابقة	الإضافات والتعديلات عن السنوات السابقة	التبرعات المعلنة عن عام ٢٠٠٠	التبرعات المسددة عن عام ٢٠٠٠	التبرعات المعلنة عن الفترات المقبلة	مبلغ الرصيد الواجب الدفع		التبرعات المعلنة غير المقبوضة في ٣١ كانون الأول/ديسمبر ٢٠٠٠	مجموع الدفعات المقبوضة في عام ٢٠٠٠
						عن سنة ٢٠٠٠ وما بعدها	عن سنة ٢٠٠٠ وما قبلها		
بلغاريا	٢٢٦٠٦٧	(٤١ ٦٨٥)	٦٢٨	(٤١ ٠٥٧)	٨٠٠٠	-	١٩٣٠١٠	-	٨٠٠٠
بنغلاديش	٧٥٠٠٠	-	٢٥٠٠٠	٢٥٠٠٠	٢٥٠٠٠	-	١٢٥٠٠٠	-	٢٥٠٠٠
بنما	-	-	٩٠٦٤	٩٠٦٤	٩٠٦٤	-	-	٩٠٦٤	-
بوتان	-	-	٤٢٠٠	٤٢٠٠	٤٦٢٠	-	٤٦٢٠	٤٢٠٠	٤٦٢٠
بوتسوانا	-	-	٤١٠٧	٤١٠٧	-	-	-	٤١٠٧	-
بوركينافاسو	-	٧٠٣٨	١٢٨٧	٨٣٢٥	٣٨٥٩	-	-	١٢١٨٤	-
بورووندي	-	-	١٣٧٧	١٣٧٧	٣٨١١	-	٣٨١١	١٣٧٧	٣٨١١
بولندا	-	-	٢٣٦٣٦	٢٣٦٣٦	-	-	-	٢٣٦٣٦	-
بوليفيا	٤٠٠٠	-	٤٠٠٠	٤٠٠٠	-	-	٨٠٠٠	-	-
بيرو	١٠٠٠٠	-	-	-	١٠٠٠٠	-	١٠٠٠٠	١٠٠٠٠	١٠٠٠٠
تايلند	-	-	٩٦٠٠٠	٩٦٠٠٠	-	-	-	٩٦٠٠٠	-
تركيا	١٣٠٥٦٣	-	١٠٨٠٠٠	١٠٨٠٠٠	١٠٨٠٠٠	-	٢٣٨٥٦٣	١٠٨٠٠٠	١٠٨٠٠٠
تونس	٤٢٠١٦	(٧٤٨)	٢٣٥١٢	٢٢٧٦٤	١٧٧٥٦	-	٣٥٥١٣	٤٧٠٢٣	١٧٧٥٦
تشاد	-	-	١٤٢	١٤٢	-	-	١٤٢	-	-
توغو	٤٦٠٦	(٣٥٠)	-	(٣٥٠)	-	-	٤٢٥٦	-	-
تركمانستان	-	-	٥٣٠٠	٥٣٠٠	-	-	-	٥٣٠٠	-
ترينيداد وتوباغو	-	-	٥٠٠٠	٥٠٠٠	-	-	-	٥٠٠٠	-
جامايكا	-	٢٧٦	٣٠٤	٥٨٠	-	-	-	٥٨٠	-
الجزائر	٢٣٧٠٤	(٤٣٦٤)	٤٤١٦	٥٢	-	-	٢٣٧٥٦	-	٢٣٧٥٦
جزر البهاما	٥٠٠	-	-	-	-	-	٥٠٠	-	-
جزر القمر	١٤٣٣	(١٠٩)	-	(١٠٩)	-	-	١٣٢٤	-	١٣٢٤
الجمهورية العربية الليبية	١٠٠٠٠	-	-	-	-	-	١٠٠٠٠	-	-
جمهورية أفريقيا الوسطى	١٠٧٥	(٨٢)	-	(٨٢)	-	-	٩٩٣	-	٩٩٣
الجمهورية التشيكية	-	٨٢٤٥	٥١٠٢٠	٥٩٢٦٥	١٠٦١٠١	-	١٠٦١٠١	٥٩٢٦٥	١٠٦١٠١
الجمهورية الدومينيكية	٦٢٨٩	(٢٣٦)	٢١٣٩	١٩٠٣	-	-	٦٠٥٣	٢١٣٩	-

البلد المانح	الرصيد الواجب الدفع في ١ كانون الثاني/يناير ٢٠٠٠ عن السنوات السابقة	الإضافات والتعديلات عن السنوات السابقة	التبرعات المعلنة عن عام ٢٠٠٠	التبرعات المسددة عن عام ٢٠٠٠	التبرعات المعلنة عن الفترات المقبلة	مبلغ الرصيد الواجب الدفع		التبرعات المعلنة غير المقبوضة في ٣١ كانون الأول/ديسمبر ٢٠٠٠
						عن سنة ٢٠٠٠ وما قبلها	عن سنة ٢٠٠١ وما بعدها	
الجمهورية العربية السورية	-	٣ ٣٣٧	٢ ١٧٤	٥ ٥١١	-	٥ ٥١١	-	-
جمهورية تروانيسا المتحدة	٨ ٣٣٣	(٢١)	٤ ٨٠٠	٤ ٧٧٩	-	-	١٣ ١١٢	-
جمهورية كوريا	-	-	٢٦٠ ٠٠٠	٢٦٠ ٠٠٠	-	٢٦٠ ٠٠٠	-	-
جمهورية كوريا الشعبية الديمقراطية	-	٩ ٤٣٤	٩ ٣٩٠	١٨ ٨٢٤	١٨ ٦٩١	١٨ ٨٢٤	١٨ ٦٩١	-
جمهورية لاو الديمقراطية الشعبية	٢ ٦٠٠	-	٦٠٠	٦٠٠	٦٠٠	٦٠٠	٣ ٢٠٠	٦٠٠
جنوب أفريقيا	-	٧ ١٨٤	٧ ٩٠٢	١٥ ٠٨٦	-	١٥ ٠٨٦	-	-
جيبوتي	٣ ٠٠٠	-	-	-	-	-	٣ ٠٠٠	-
الدانمرك	-	-	٢٣ ٨٨٤ ٩٢٠	٢٣ ٨٨٤ ٩٢٠	-	٢٣ ٨٨٤ ٩٢٠	-	-
رواندا	-	-	٥٠٠	٥٠٠	١ ٥٠٠	٥٠٠	٢ ٠٠٠	١ ٥٠٠
رومانيا	٣٦٤	(١١٠)	٨ ٥٠٩	٨ ٣٩٩	-	٨ ٣٩٩	٢٥٤	-
زامبيا	٢ ٠٠٠	-	-	-	-	-	٢ ٠٠٠	-
زيمبابوي	٢٤٣	(٧٩)	٥ ٢٣٥	٥ ١٥٦	-	٥ ١٥٦	١٦٤	-
ساموا	١٠ ٠٠٠	-	١٠ ٠٠٠	١٠ ٠٠٠	-	١٠ ٠٠٠	١٠ ٠٠٠	-
سانت كيتس ونيفيس	-	-	٥٠٠	٥٠٠	-	٥٠٠	-	-
سري لانكا	-	-	١٥ ٠٠٠	١٥ ٠٠٠	-	١٥ ٠٠٠	-	-
السلفادور	-	-	١ ٠٠٠	١ ٠٠٠	-	١ ٠٠٠	-	-
سلوفينيا	١ ٣٧٣	(٢٧٣)	١ ١٠٠	٨٢٧	-	٨٢٧	١ ١٠٠	-
سوازيلند	٣٢٥	(٦٢)	-	(٦٢)	-	(٦٢)	٢٦٣	-
السودان	٣١ ٠٠٠	-	٣٠ ٠٥٨	٣٠ ٠٥٨	-	٣٠ ٠٥٨	٣١ ٠٠٠	-
السويد	-	-	١٨ ٤٣٢ ٣١٨	١٨ ٤٣٢ ٣١٨	٣٠ ٣٦٦ ٤٩٢	١٨ ٤٣٢ ٣١٨	٣٠ ٣٦٦ ٤٩٢	-
سويسرا	-	-	٦ ٩٦٩ ٦٩٧	٦ ٩٦٩ ٦٩٧	٧ ٠١٢ ١٩٥	٦ ٩٦٩ ٦٩٧	٧ ٠١٢ ١٩٥	-
سيراليون	-	-	٨ ٦٤٩	٨ ٦٤٩	-	٨ ٦٤٩	-	-
سيشيل	٢٠٠	-	-	-	-	-	٢٠٠	-
شيلي	٦ ٠٠٠	-	٥ ٠٠٠	٥ ٠٠٠	٥ ٠٠٠	٥ ٠٠٠	١٦ ٠٠٠	١١ ٠٠٠

البلد المانح	الرصيد الواجب الدفع في ١ كانون الثاني/يناير ٢٠٠٠ عن السنوات السابقة	الإضافات والتعديلات عن السنوات السابقة	التبرعات المعلنة عن عام ٢٠٠٠	التبرعات المسددة عن عام ٢٠٠٠	التبرعات المعلنة عن الفترات المقبلة	مبلغ الرصيد الواجب الدفع		التبرعات المعلنة غير المقبوضة في ٣١ كانون الأول/ديسمبر ٢٠٠٠	مجموع الدفعات المقبوضة في عام ٢٠٠٠
						عن سنة ٢٠٠٠ وما قبلها	عن سنة ٢٠٠١ وما بعدها		
الصين	-	-	٨٢٠.٠٠٠	٨٢٠.٠٠٠	-	٨٢٠.٠٠٠	-	-	-
غابون	-	-	٨٨.٩٣٥	٨٨.٩٣٥	-	٨٨.٩٣٥	-	-	-
غامبيا	٥.٠٠٠	-	-	-	-	-	٥.٠٠٠	-	-
غانا	-	-	٣٧٥٠٠	١٢٥٠٠	٣٧٥٠٠	١٢٥٠٠	١٢٥٠٠	١٢٥٠٠	-
غواتيمالا	١٥٢٨	-	-	-	-	-	١٥٢٨	-	-
غينيا الاستوائية	٢٦١٠	(١٩٨)	-	(١٩٨)	-	-	٢٤١٢	-	-
فانواتو	٥.٠٠٠	-	-	-	-	-	٥.٠٠٠	-	-
فرنسا	-	-	١١٦٠.٤١١	١١٦٠.٤١١	-	١١٦٠.٤١١	-	-	-
القلبين	٢١.٤٧٠	٢٢.١٠٣	٤٠.٢٠١	٦٢.٣٠٤	-	٦٢.٣٠٤	٤٠.٢٠١	٤٣.٥٧٣	-
فنلندا	-	-	١٢.٤٩٠.٣٤١	١٢.٤٩٠.٣٤١	-	١٢.٤٩٠.٣٤١	-	١٢.٤٩٠.٣٤١	-
فيجي	٢.٨٧٧	(٦٩٢)	-	(٦٩٢)	-	-	٢.١٨٥	-	-
فييت نام	٣.٥٣٦	-	-	٣.٥٦٣	-	٣.٥٦٣	٧.٠٩٩	-	-
قبرص	٨٨٥	(١٠٤)	١.٥٠٠	١.٣٩٦	٤٥٠٠	١.٣٩٦	٧٨١	٦.٠٠٠	-
الكاميرون	-	٦.٩٢٣	٩٢٣.٠٨	٩٩٢.٣١	-	٩٩٢.٣١	-	٩٩٢.٣١	-
كمبوديا	-	-	-	-	٥٠٠	-	٥٠٠	-	-
كندا	-	-	٦.١٤٨.٦٤٩	٦.١٤٨.٦٤٩	-	٦.١٤٨.٦٤٩	-	٦.١٤٨.٦٤٩	-
كوت ديفوار	١٣.٠٧٠	(٢٣٣)	-	(٢٣٣)	-	-	١٢.٨٣٧	-	-
كوستاريكا	-	٤.٤٥٧	-	٤.٤٥٧	-	-	-	٤.٤٥٧	-
كولومبيا	٧١	-	٤٠.٠٠٠	٤٠.٠٠٠	٤٠.٠٠٠	٤٠.٠٠٠	٤٠.٠٧١	-	-
الكويت	٥.٠٠٠	-	-	-	-	-	٥.٠٠٠	-	-
كينيا	٥.٠٠٠	-	٩.٦٥٢	٩.٦٥٢	-	٩.٦٥٢	-	٩.٦٥٢	-
لبنان	٦.٠٠٠	-	٢.٠٠٠	٢.٠٠٠	-	٢.٠٠٠	٦.٠٠٠	٢.٠٠٠	-
لكسمبرغ	-	-	٤٢٧.٣٣٤	٤٢٧.٣٣٤	٤٦١.٣٢٦	٤٢٧.٣٣٤	-	٤٦١.٣٢٦	٤٢٧.٣٣٤
ليختنشتاين	-	-	٥٥٩٤	٥٥٩٤	-	٥٥٩٤	-	٥٥٩٤	-
ليسوتو	٧٦٣	(٤٩)	٧١٤	٦٦٥	-	٦٦٥	-	١.٤٢٨	-
مالطة	-	-	١.٢٣٢	١.٢٣٢	-	١.٢٣٢	-	١.٢٣٢	-
مالي	-	٤٤	٣.٥٤٦	٣.٥٩٠	١٠.٦٣٩	٣.٥٩٠	٣.٥٩٠	١٤.٢٢٩	-
ماليزيا	-	-	١٥.٠٠٠	١٥.٠٠٠	١٥.٠٠٠	١٥.٠٠٠	١٥.٠٠٠	٣٠.٠٠٠	-

مبلغ الرصيد الواجب الدفع		التبرعات المعلنة غير المقبوضة في ٣١ كانون الأول/ديسمبر ٢٠٠٠				التبرعات المعلنة عن الفترات المقبلة			الرصيد الواجب الدفع في ١ كانون الثاني/يناير ٢٠٠٠		البلد المانح
عن سنة ٢٠٠١ وما بعدها	عن سنة ٢٠٠٠ وما قبلها	مجموع الدفعات المقبوضة في عام ٢٠٠٠	التبرعات المعلنة عن الفترات المقبلة	التبرعات المسددة عن عام ٢٠٠٠	التبرعات المعلنة عن عام ٢٠٠٠	الإضافات والتعديلات عن السنوات السابقة	التبرعات المعلنة عن السنوات السابقة	السنوات السابقة			
-	١٤٣٠	١٤٣٠	٢١٠٦	-	٢١٠٦	-	٢١٠٦	١٤٣٠	مدغشقر		
٥٨٨ ٢٣٥	١٦٣ ١٥٨	٧٥١ ٣٩٣	٢٠٠ ٠٥٧	٥٨٨ ٢٣٥	١٨٤ ٥٨٤	١٠٠ ٠٢٩	٨٤ ٥٥٥	١٧٨ ٦٣١	مصر		
١٠٠٠٠	١٩٠٥	١١ ٩٠٥	١٩ ٨٩٤	١٠٠٠٠	١٩ ٨٩٤	٩ ٦٥٥	١٠ ٢٣٩	١٩٠٥	المغرب		
-	٦٦٣٢	٦٦٣٢	-	-	(٩٦٠)	-	(٩٦٠)	٧٥٩٢	ملاوي		
٣٠٠٠	٣٠٠٠	٦٠٠٠	-	٣٠٠٠	٣٠٠٠	٣٠٠٠	-	-	ملديف		
-	٣٠٠٠٠	٣٠٠٠٠	-	-	٣٠٠٠٠	٣٠٠٠٠	-	-	المملكة العربية السعودية		
٤٨ ٥٢٩ ٤١٢	-	٤٨ ٥٢٩ ٤١٢	٢٢ ٢٩٠ ٦٧٣	٤٨ ٥٢٩ ٤١٢	٢٢ ٢٩٠ ٦٧٣	٢٢ ٢٩٠ ٦٧٣	-	-	المملكة المتحدة لبريطانيا العظمى وأيرلندا الشمالية		
٤٠٠٠	٤٠٩٨	٨٠٩٨	٨٠٠٠	٤٠٠٠	٤٠٠٠	٤٠٠٠	-	٨٠٩٨	منغوليا		
-	٦٢٠٧	٦٢٠٧	-	-	(٩٢٤)	-	(٩٢٤)	٧١٣١	موريتانيا		
١٠ ٩٢١	٣ ٦٤٠	١٤ ٥٦١	-	١٠ ٩٢١	٣ ٦٤٠	٣ ٨٣٢	(١٩٢)	-	موريشيوس		
-	٢٣٤١	٢٣٤١	١٠٠٠	-	٩٣٠	١٠٠٠	(٧٠)	٢ ٤١١	موزامبيق		
-	٤٠٩١	٤٠٩١	٣٦٠	١٨٢	(٤)	١٧٦	(١٨٠)	٤ ٢٧٣	ميانمار		
-	٣٠٠٠	٣٠٠٠	٩٠٠٠	٣٠٠٠	٦٠٠٠	٣٠٠٠	٣٠٠٠	٣٠٠٠	ميكرونيزيا (ولايات - الموحدة)		
-	٢٥٠٠	٢٥٠٠	-	-	٢٠٠٠	٢٠٠٠	-	٥٠٠	ناميبيا		
-	-	-	٢٢ ٩٩٤ ٠٥٣	-	٢٢ ٩٩٤ ٠٥٣	٢٢ ٩٩٤ ٠٥٣	-	-	النرويج		
-	-	-	٢٦٨ ٠٠٠	-	٢٦٨ ٠٠٠	٢٦٨ ٠٠٠	-	-	النمسا		
٥٢٠٦	١٠ ٧٣٣	١٥ ٩٣٩	٩ ٤٩٨	٥٢٠٦	١٤ ٢٣١	٩ ٤٩٨	٤ ٧٣٣	٦٠٠٠	نيبال		
-	١٠ ٧٨٠	١٠ ٧٨٠	-	-	١٠ ٧٨٠	١٠ ٧٨٠	-	-	النيجر		
-	٢ ٢٨١	٢ ٢٨١	-	-	(٢١٩)	-	(٢١٩)	٢ ٥٠٠	نيجيريا		
-	-	-	٥٠٠٠	-	٥٠٠٠	٥٠٠٠	-	-	نيكاراغوا		
١ ٧٢٥ ٦٦٤	-	١ ٧٢٥ ٦٦٤	٦٣٤ ١٤٠	١ ٧٢٥ ٦٦٤	٦٣٤ ١٤٠	٦٣٤ ١٤٠	-	-	نيوزيلندا		
-	-	-	٧٥٠	-	٧٥٠	٧٥٠	-	-	هايتي		
١٩٣ ٨٨١	١٩٣ ٨٨٢	٣٨٧ ٧٦٣	٢٠٥ ٩٥٠	١٩٣ ٨٨٢	١٨٧ ٧٧٢	٢٠٥ ٩٥٠	(١٨ ١٧٨)	٢١٢ ٠٥٩	الهند		
-	-	-	٤ ٨٠١	-	٤ ٨٠١	٤ ٨٠١	-	-	هندوراس		
٩٩ ٤٣٧ ١٥٦	-	٩٩ ٤٣٧ ١٥٦	٥٠ ٥٨٣ ٧٨٣	٩٩ ٤٣٧ ١٥٦	٥٠ ٥٨٣ ٧٨٣	٥١ ٦٧٧ ١٥٧	(١٠ ٩٣ ٣٧٤)	-	هولندا		

مبلغ الرصيد الواجب الدفع		التبرعات المعلنة غير المقبوضة في ٣١ كانون الأول/ديسمبر ٢٠٠٠					التبرعات المعلنة عن الفترات المقبلة		التبرعات المسددة عن عام ٢٠٠٠		التبرعات المعلنة عن عام ٢٠٠٠		الإضافات والتعديلات عن السنوات السابقة		الرصيد الواجب الدفع في ١ كانون الثاني/يناير ٢٠٠٠		البلد المانح
عن سنة ٢٠٠١ وما بعدها	عن سنة ٢٠٠٠ وما قبلها	٢٠٠٠	٢٠٠٠	٢٠٠٠	٢٠٠٠	٢٠٠٠	٢٠٠٠	٢٠٠٠	٢٠٠٠	٢٠٠٠	٢٠٠٠	٢٠٠٠	٢٠٠٠	٢٠٠٠	٢٠٠٠	٢٠٠٠	
٢٥٠٠٠٠٠٠	-	٢٥٠٠٠٠٠٠	٢١٥٠٠٠٠٠	٢٥٠٠٠٠٠٠	٢١٥٠٠٠٠٠	٢١٥٠٠٠٠٠	٢١٥٠٠٠٠٠	٢١٥٠٠٠٠٠	٢١٥٠٠٠٠٠	٢١٥٠٠٠٠٠	٢١٥٠٠٠٠٠	٢١٥٠٠٠٠٠	٢١٥٠٠٠٠٠	-	-	-	الولايات المتحدة الأمريكية
-	-	-	٤٨٢٨٥٠٠٠	-	٤٨٢٨٥٠٠٠	٤٨٢٨٥٠٠٠	٤٨٢٨٥٠٠٠	٤٨٢٨٥٠٠٠	٤٨٢٨٥٠٠٠	٤٨٢٨٥٠٠٠	٤٨٢٨٥٠٠٠	٤٨٢٨٥٠٠٠	٤٨٢٨٥٠٠٠	-	-	-	اليابان
-	-	-	١٠٠٠٠	-	١٠٠٠٠	١٠٠٠٠	١٠٠٠٠	١٠٠٠٠	١٠٠٠٠	١٠٠٠٠	١٠٠٠٠	١٠٠٠٠	١٠٠٠٠	-	-	-	اليمن
٢١٥٣٠٨٢٣٠	١٩١٢٤٧٧	٢١٧٢٢٠٧٠٧	٢٥٦٤٤٠٦٤٥	٢١٥٣٢٢٧٧١	٢٥٦٦٣٦٩٧٨	٢٥٧٦٣٧٨٧٧	(١٠٠٠٨٩٩)	١٧٠١٦٠٣	المجموع الفرعي								
																	مطروحاً منه: ضرائب الدخل بالولايات المتحدة
٢١٥٣٠٨٢٣٠	١٩١٢٤٧٧	٢١٧٢٢٠٧٠٧	٢٥٦٤٤٠٦٤٥	٢١٥٣٢٢٧٧١	٢٥٤٥٥٥٩٧٨	٢٥٧٦٣٧٨٧٧	(١٠٠٠٨٩٩)	١٧٠١٦٠٣	المجموع الكلي								

الجدول ٥
نفقات المشاريع حسب البلد
(بآلاف دولارات الولايات المتحدة)

مجموع الصناديق		الصناديق الأخرى		الصناديق العادية		فئة البلد
١٩٩٩	٢٠٠٠	١٩٩٩	٢٠٠٠	١٩٩٩	٢٠٠٠	
						أفريقيا جنوب الصحراء الكبرى
١٠٢٥,٩	٤٤١٦,٤	١٦٠,٦	١٤٦٠,٨	٨٦٥,٣	٢٩٥٥,٦	ألف إثيوبيا
١٥٨١,٩	٦٥٩,٧	٢٣,٥	٢٤٨,٠	١٥٥٨,٤	٤١١,٧	ألف إريتريا
٢١٤٠,٩	١٣٣٠,٧	١٥٩,٠	١٤٠,٩	١٩٨١,٩	١١٨٩,٨	ألف أنغولا
٥٧٠٤,٢	٣٢٨٦,١	١٦٤٦,٠	٦٦٧,١	٤٠٥٨,٢	٢٦١٩,٠	ألف أوغندا
١٤٤١,٢	٧١٥,٢	-	٧٥,٤	١٤٤١,٢	٦٣٩,٨	ألف بنين
١٥٩٧,٣	١٦٨٩,٤	(١,٦)	٥٦٠,٥	١٥٩٨,٩	١١٢٨,٩	ألف بوركينا فاسو
٧٦٤,٥	٧٩١,٣	٩٠,٦	١١٧,٣	٦٧٣,٩	٦٧٤,٠	ألف بوروندي
١٣٣٠,٧	١٠٢٩,١	-	-	١٣٣٠,٧	١٠٢٩,١	ألف تشاد
٧١٥,٦	٤٩٣,٢	-	-	٧١٥,٦	٤٩٣,٢	ألف توغو
٥٠٢,٠	٤٧١,٢	٢٢٧,٥	٣٨٤,٩	٢٧٤,٥	٨٦,٣	ألف جزر القمر
١١٢٤,٣	٧٣٩,٧	-	-	١١٢٤,٣	٧٣٩,٧	ألف جمهورية أفريقيا الوسطى
٤٣٧٨,٣	٢٣٨٩,٠	١٠٩٩,٩	١,٣	٣٢٧٨,٤	٢٣٨٧,٧	ألف جمهورية ترانسيا المتحدة
٢١٧,٤	٦٤٥,٩	-	-	٢١٧,٤	٦٤٥,٩	ألف جمهورية الكونغو الديمقراطية
٦٨٦,٦	٣٣٨,٧	-	١٠,١	٦٨٦,٦	٣٢٨,٦	ألف الرأس الأخضر
١٨٥٩,١	١١٠٩,٢	١١٦,١	٣٨٤,٩	١٧٤٣,٠	٧٢٤,٣	ألف رواندا
١٠١٩,٦	٣٤٢١,٣	-	٢٥٦٣,٢	١٠١٩,٦	٨٥٨,١	ألف زامبيا
٥١٩,٧	٢٧٨,٢	-	-	٥١٩,٧	٢٧٨,٢	ألف سان تومي وبرينسيبي
١٧٨١,٩	١٠٣٦,٨	-	-	١٧٨١,٩	١٠٣٦,٨	ألف السنغال
١٩٧,١	٢٢٤,٥	-	-	١٩٧,١	٢٢٤,٥	ألف سيراليون
٦٥٨,٠	٣٧٠,٨	(١٩,٠)	-	٦٧٧,٠	٣٧٠,٨	ألف غامبيا
٣٠٥١,٥	٢٣٦١,٠	(١٠٠,٤)	٥٦١,٠	٣١٥١,٩	١٨٠٠,٠	ألف غانا
٨٤١,١	٥٦١,٣	١٣٢,٤	(٣,٢)	٧٠٨,٧	٥٦٤,٥	ألف غينيا
٧٠,٧	١٩٥,٠	-	-	٧٠,٧	١٩٥,٠	ألف غينيا - بيساو
٤٢٠,٥	٥٠٨,٠	-	-	٤٢٠,٥	٥٠٨,٠	ألف غينيا الاستوائية
٦٦٩,٤	١٥٠٩,٨	-	-	٦٦٩,٤	١٥٠٩,٨	ألف الكاميرون
١٤١٤,٣	١١٣٠,٣	(٤٩,٦)	٥٩,٦	١٤٦٣,٩	١٠٧٠,٧	ألف كوت ديفوار
٢٦٧,٠	٢٣٥,٢	-	-	٢٦٧,٠	٢٣٥,٢	ألف الكونغو
٤٠٦٣,٨	١٨٥٥,٢	١٠٣٨,٩	-	٣٠٢٤,٩	١٨٥٥,٢	ألف كينيا
١١٠٨,٠	٧٣٩,٧	-	-	١١٠٨,٠	٧٣٩,٧	ألف ليبيريا
١٤٨,١	١٨٣,٤	-	-	١٤٨,١	١٨٣,٤	ألف ليسوتو
١٠٨٦,٦	٨٥٩,٦	-	٤٩,٦	١٠٨٦,٦	٨١٠,٠	ألف مالي
٢٠٠٨,٠	١٥٢٤,٨	-	١٢٩,٣	٢٠٠٨,٠	١٣٩٥,٥	ألف مدغشقر
٢٢٠١,٣	١٤٩٤,٣	٤٥٠,٤	٣٦٤,٥	١٧٥٠,٩	١١٢٩,٨	ألف ملاوي
٨٤٣,٨	١٤٧٢,١	-	٧٥٠,٢	٨٤٣,٨	٧٢١,٩	ألف موريتانيا
٤٦٠٢,٨	٤١٨٣,٧	١٣٥٣,٣	٢٧٣٤,٧	٣٢٤٩,٥	١٤٤٩,٠	ألف موزامبيق

مجموع الصناديق		الصناديق الأخرى		الصناديق العادية		فئة البلد	
١٩٩٩	٢٠٠٠	١٩٩٩	٢٠٠٠	١٩٩٩	٢٠٠٠		
١٧٨٣,٦	١٢٩٢,٣	٤٢٧,٠	٣٠٧,٨	١٣٥٦,٦	٩٨٤,٥	ألف	النيجر
٣٦٩١,٤	٣٦٨٣,٩	٢٤٩,٠	-	٣٤٤٢,٤	٣٦٨٣,٩	ألف	نيجيريا
٥٧٥١٨,١	٤٩٢٢٦,٠	٧٠٠٣,٦	١١٥٦٧,٩	٥٠٥١٤,٥	٣٧٦٥٨,١		مجموع بلدان الفئة ألف
٤٩٦,٥	٥٥٨,٨	-	٢٠٨,٦	٤٩٦,٥	٣٥٠,٢	باء	بوتسوانا
١٣٠٣,٩	٩٠٦,٦	٤٢٢,٦	٥٧٢,٣	٨٨١,٣	٣٣٤,٣	باء	جنوب أفريقيا
١٨٨٢,٠	٨٣٥,٨	٢١٣,٢	٣٨٤,٧	١٦٦٨,٨	٤٥١,١	باء	زمبابوي
٢٤٧,١	١٩٨,٥	-	-	٢٤٧,١	١٩٨,٥	باء	سوازيلند
٤٦٣,٩	١٦١,٥	-	١٨,٠	٤٦٣,٩	١٤٣,٥	باء	غابون
٧٩٨,٠	٥٩٢,٨	٧٢,٠	١٥٣,٤	٧٢٦,٠	٤٣٩,٤	باء	ناميبيا
٥١٩١,٤	٣٢٥٤,٠	٧٠٧,٨	١٣٣٧,٠	٤٤٨٣,٦	١٩١٧,٠		مجموع بلدان الفئة باء
٨٦,٢	٥١,٧	-	-	٨٦,٢	٥١,٧	أخرى	سيشيل
٧١,٨	٨٧,٥	-	-	٧١,٨	٨٧,٥	حميم	موريشيوس
٦٢٨٦٧,٥	٥٢٦١٩,٢	٧٧١١,٤	١٢٩٠٤,٩	٥٥١٥٦,١	٣٩٧١٤,٣		مجموع المشاريع القطرية
٤٣٥١,٧	٣٠٥٥,٤	١٢٠,٧	١٥٨,٦	٤٢٣١,٠	٢٨٩٦,٨		المشاريع الإقليمية
٦٧٢١٩,٢	٥٥٦٧٤,٦	٧٨٣٢,١	١٣٠٦٣,٥	٥٩٣٨٧,١	٤٢٦١١,١		مجموع أفريقيا جنوب الصحراء الكبرى
آسيا والمحيط الهادئ							
٥١٠,١	٧٥٤,٩	-	٤١,٠	٥١٠,١	٧١٣,٩	ألف	أفغانستان
٨٨٥٥,٢	٧١٤٥,١	٣٣٢٦,٠	٦٤٩٣,٣	٥٥٢٩,٢	٦٥١,٨	ألف	باكستان
٢٥٨٨٤,١	٢٠٢٥٠,٠	١٩٩٣٣,١	١٦٥٧٠,٤	٥٩٥١,٠	٣٦٧٩,٦	ألف	بنغلاديش
١٢٧٣,٨	١٤٣١,٤	-	-	١٢٧٣,٨	١٤٣١,٤	ألف	بوتان
٦٤,٣	٣٥,١	-	-	٦٤,٣	٣٥,١	ألف	توفالو
٣١,٦	٣٢٦,٠	-	-	٣١,٦	٣٢٦,٠	ألف	تيمور الشرقية
١٥٧,٨	٥٨,٥	-	-	١٥٧,٨	٥٨,٥	ألف	جزر سليمان
٩٨٢,٧	١٤٥٠,٨	-	١٩,١	٩٨٢,٧	١٤٣١,٧	ألف	جمهورية لاو الديمقراطية الشعبية
٨٠,٢	٢٣,٦	-	-	٨٠,٢	٢٣,٦	ألف	ساموا
٥٢,٣	٧٨,٧	-	-	٥٢,٣	٧٨,٧	ألف	فانواتو
٩٤,٢	٧٢,٢	-	-	٩٤,٢	٧٢,٢	ألف	كيريباتي
٦٢٢,٧	٨٦٠,٧	١٣٧,٣	٢٨٤,٤	٤٨٥,٤	٥٧٦,٣	ألف	ملديف
١٥١١,٨	١٥١٥,٠	٥٧,٥	١٨٠,٤	١٤٥٤,٣	١٣٣٤,٦	ألف	منغوليا
٨٧٣,٣	٨٢٠,٧	-	-	٨٧٣,٣	٨٢٠,٧	ألف	ميانمار
٥١٠٣,١	٣١٤٥,٥	١١٩٠,٤	٦٦٧,٦	٣٩١٢,٧	٢٤٧٧,٩	ألف	نيبال
٦٩٣٨,٦	٨٩٧٤,٠	-	-	٦٩٣٨,٦	٨٩٧٤,٠	ألف	الهند
٥٦٢٩٤,٨	٥٠٢٨٦,٧	٢٥٤٤١,٦	٢٥١٠٨,٣	٣٠٨٥٣,٢	٢٥١٧٨,٤		مجموع بلدان الفئة ألف
٥٠٨٩,٦	٣٤٦٤,٨	١٠٣٦,٠	٩٦٠,١	٤٠٥٣,٦	٢٥٠٤,٧	باء	إندونيسيا
١٢٣٢,٠	١١٣٥,٣	-	-	١٢٣٢,٠	١١٣٥,٣	باء	إيران (جمهورية - الإسلامية)
٦٤٢,٣	٦٨٦,١	(١,٩)	٥٣,٧	٦٤٤,٢	٦٣٢,٤	باء	بابوا غينيا الجديدة
٥٨١٦,٨	٣٢٢٠,٦	٣٢٥٧,٥	٢٢٢٣,٥	٢٥٥٩,٣	٩٩٧,١	باء	الفلبين
٦٨٠٦,٧	٥٤٠٧,٩	٢١٧٥,٢	١٥١٠,٧	٤٦٣١,٥	٣٨٩٧,٢	باء	فييت نام
٢٤٩,٤	١٥٣,٩	-	-	٢٤٩,٤	١٥٣,٩	باء	ماليزيا

مجموع الصناديق		الصناديق الأخرى		الصناديق العادية		فئة البلد	
١٩٩٩	٢٠٠٠	١٩٩٩	٢٠٠٠	١٩٩٩	٢٠٠٠		
٨٣,١	٥٧,٥	-	-	٨٣,١	٥٧,٥	باء	ميكرونيزيا (ولايات - الموحدة)
١٩٩١٩,٩	١٤١٢٦,١	٦٤٦٦,٨	٤٧٤٨,٥	١٣٤٥٣,١	٩٣٧٨,١		مجموع بلدان الفئة باء
٤٠١,٩	٥٨٤,٣	٨,٥	١٤,٦	٣٩٣,٤	٥٦٩,٧	جيم	تايلند
٤٥٨,٦	٣٥٣,٩	-	-	٤٥٨,٦	٣٥٣,٩	جيم	جمهورية كوريا الشعبية الديمقراطية
١٤٤٠,٢	١٢٩٢,٥	٤٧٩,٢	٧٥٢,٨	٩٦١,٠	٥٣٩,٧	جيم	سري لانكا
٥٤٨٠,٥	٣٤٩٧,٥	-	-	٥٤٨٠,٥	٣٤٩٧,٥	جيم	الصين
٧٤,٠	١٠٨,٧	-	-	٧٤,٠	١٠٨,٧	جيم	فيجي
٧٨٥٥,٢	٥٨٣٦,٩	٤٨٧,٧	٧٦٧,٤	٧٣٦٧,٥	٥٠٦٩,٥		مجموع بلدان الفئة جيم
١٢,٩	٤٦,٣	٣,٤	-	٩,٥	٤٦,٣	أخرى	تونغا
٨٤٢,١	٧٧١,٩	٧٦,١	٢٥٣,٢	٧٦٦,٠	٥١٨,٧	أخرى	جزر المحيط الهادئ المتعددة
١٠٠,٣	٥٥,٤	-	-	١٠٠,٣	٥٥,٤	أخرى	جزر كوك
١٠٦,٨	١٠٤,٧	-	-	١٠٦,٨	١٠٤,٧	أخرى	جزر مارشال
٢,١	-	-	-	٢,١	-	أخرى	نيوي
١٠٦٤,٢	٩٧٨,٣	٧٩,٥	٢٥٣,٢	٩٨٤,٧	٧٢٥,١		مجموع فئة البلدان الأخرى
٨٥١٣٤,١	٧١٢٢٨,٠	٣٢٤٧٥,٦	٣٠٨٧٦,٩	٥٢٦٥٨,٥	٤٠٣٥١,١		مجموع المشاريع القطرية
٩١٢٠,٩	٧٧٥٠,١	٤٤٢٧,٨	٦٦٦٥,٠	٤٦٩٣,١	١٠٨٥,١		المشاريع الإقليمية
٩٤٢٥٥,٠	٧٨٩٧٨,١	٣٦٩٠٣,٤	٣٧٥٤١,٩	٥٧٣٥١,٦	٤١٤٣٦,٢		مجموع آسيا والمحيط الهادئ
الدول العربية وأوروبا							
١٤٤٣,٦	١٣٤٣,٤	٢٥٨,٩	٢٤٦,٥	١١٨٤,٧	١٠٩٦,٩	ألف	الأراضي الفلسطينية المحتلة
٤٣٦,٦	٢٧٦,٨	-	-	٤٣٦,٦	٢٧٦,٨	ألف	جيبوتي
٢٨٦٦,٤	١٥٦٦,٨	-	-	٢٨٦٦,٤	١٥٦٦,٨	ألف	السودان
٦٨٩,٣	٣٦٤,٩	-	-	٦٨٩,٣	٣٦٤,٩	ألف	الصومال
٣٩٥١,٢	٢٧١٦,٦	٧١٠,٧	٨١٧,٤	٣٢٤٠,٥	١٨٩٩,٢	ألف	مصر
٢٦١٤,٤	٢٩٩٦,٢	٨٨٧,٧	١١٧٢,٣	١٧٢٦,٧	١٨٢٣,٩	ألف	اليمن
١٢٠٠١,٥	٩٢٦٤,٧	١٨٥٧,٣	٢٢٣٦,٢	١٠١٤٤,٢	٧٠٢٨,٥		مجموع بلدان الفئة ألف
٥٩٠,٢	٤٣٧,٥	-	-	٥٩٠,٢	٤٣٧,٥	باء	الأردن
٧٩٣,٤	٨٩٩,٨	١٤,٠	٣٩٧,٩	٧٧٩,٤	٥٠١,٩	باء	تركيا
٧٠٢,٨	٥٩٣,٧	١٠١,٨	٢٣٢,٣	٦٠١,٠	٣٦١,٤	باء	تونس
٨٤٧,٧	٦٨٩,٣	٩٣,٩	٢٦٤,٢	٧٥٣,٨	٤٢٥,١	باء	الجزائر
١٩٠٧,٣	٨٣٢,٦	٦٣٢,١	(١١١,٧)	١٢٧٥,٢	٩٤٤,٣	باء	الجمهورية العربية السورية
٢٥٢,٩	٣٢٦,٢	-	-	٢٥٢,٩	٣٢٦,٢	باء	العراق
٨٢٤,٢	١٠٩٦,٦	٣٣٦,٩	٨٣٥,٤	٤٨٧,٣	٢٦١,٢	باء	لبنان
١٩٦٤,٦	١٢٨٢,١	٣٣,٣	١٤,٢	١٩٣١,٣	١٢٦٧,٩	باء	المغرب
٧٨٨٣,١	٦١٥٧,٨	١٢١٢,٠	١٦٣٢,٣	٦٦٧١,١	٤٥٢٥,٥		مجموع بلدان الفئة باء
٣٩٨,٢	٥٣٣,٥	-	٣٨٢,٠	٣٩٨,٢	١٥١,٥	انتقالية	الاتحاد الروسي
٤٨٧,٢	٦٢٠,٢	-	-	٤٨٧,٢	٦٢٠,٢	انتقالية	أذربيجان
١٧٣,٢	١٠٧,٥	-	-	١٧٣,٢	١٠٧,٥	انتقالية	أرمينيا
٢٤,٥	٢٤,٧	-	-	٢٤,٥	٢٤,٧	انتقالية	إستونيا
٦١١,٥	٢٢٠,٥	-	-	٦١١,٥	٢٢٠,٥	انتقالية	ألبانيا
٩٠٠,٥	٥٥٢,٦	-	-	٩٠٠,٥	٥٥٢,٦	انتقالية	أوزبكستان

مجموع الصناديق		الصناديق الأخرى		الصناديق العادية		فئة البلد
١٩٩٩	٢٠٠٠	١٩٩٩	٢٠٠٠	١٩٩٩	٢٠٠٠	
١٥٠,٦	١١٤,٥	-	-	١٥٠,٦	١١٤,٥	أوكرانيا
٧٧٣,١	-	-	-	٧٧٣,١	-	بلدان آسيا الوسطى
٧,٠	٧٤,٤	-	-	٧,٠	٧٤,٤	بلغاريا
٢٨٧,٣	١٢٩,٢	-	-	٢٨٧,٣	١٢٩,٢	البوسنة والهرسك
١٦٢,٩	١١٣,٣	-	-	١٦٢,٩	١١٣,٣	بولندا
١٦٧,٤	٩٨,٢	-	-	١٦٧,٤	٩٨,٢	بيلاروس
٥٣١,٩	٤٢٦,٣	-	-	٥٣١,٩	٤٢٦,٣	تركمانيستان
٣٠,٢	(١٠,٧)	-	-	٣٠,٢	(١٠,٧)	جمهورية مقدونيا اليوغوسلافية السابقة
٥٠,٠	١٠٧,٨	-	-	٥٠,٠	١٠٧,٨	جمهورية مولدوفا
٢٠٥,٢	٨٠,٣	-	-	٢٠٥,٢	٨٠,٣	جورجيا
٧٢٤,٨	٢٧٩,٨	١٨٠,٧	-	٥٤٤,١	٢٧٩,٨	رومانيا
٧٠٠,٢	٣٦٨,٦	-	-	٧٠٠,٢	٣٦٨,٦	طاجيكستان
٥٨٥,١	٤٣٣,٧	-	-	٥٨٥,١	٤٣٣,٧	قيرغيزستان
٢٠١,٣	٧٨٤,٩	-	-	٢٠١,٣	٧٨٤,٩	كازاخستان
٣١,٠	٥١,١	-	-	٣١,٠	٥١,١	لاتفيا
٢٤,٢	٢٩,٢	-	-	٢٤,٢	٢٩,٢	ليتوانيا
-	٧٦٦,٩	-	٦٩٨,٢	-	٦٨,٧	يوغوسلافيا (كوسوفو)
٧٢٢٧,٣	٥٩٠٦,٧	١٨٠,٧	١٠٨٠,٢	٧٠٤٦,٦	٤٨٢٦,٥	مجموع فئة البلدان التي تمر بمرحلة انتقالية
-	٧,٧	-	-	-	٧,٧	الإمارات العربية المتحدة
١٤,٢	٠,٩	-	-	١٤,٢	٠,٩	البحرين
٩,٩	١٧,٣	٩,٩	٧,٨	-	٩,٥	عمان
٣,٥	-	-	-	٣,٥	-	قطر
٢٧,٦	٢٥,٩	٩,٩	٧,٨	١٧,٧	١٨,١	مجموع فئة البلدان الأخرى
٢٧١٣٩,٥	٢١٣٥٥,١	٣٢٥٩,٩	٤٩٥٦,٥	٢٣٨٧٩,٦	١٦٣٩٨,٦	مجموع المشاريع القطرية
٣٢٥٩,٤	١٤١٤,٨	١١٧٢,٢	٣٨٢,٧	٢٠٨٧,٢	١٠٣٢,١	المشاريع الإقليمية
٣٠٣٩٨,٩	٢٢٧٦٩,٩	٤٤٣٢,١	٥٣٣٩,٢	٢٥٩٦٦,٨	١٧٤٣٠,٧	مجموع الدول العربية وأوروبا
أمريكا اللاتينية ومنطقة البحر الكاريبي						
٣١٧٦,٠	١٤٤٠,١	١٤٠٩,٢	٢٤٢,٢	١٧٦٦,٨	١١٩٧,٩	ألف نيكاراغوا
٢٢١٢,٧	٢٦٠٩,٧	٢٦٣,٧	١٤١١,٣	١٩٤٩,٠	١١٩٨,٤	ألف هايتي
٥٣٨٨,٧	٤٠٤٩,٨	١٦٧٢,٩	١٦٥٣,٥	٣٧١٥,٨	٢٣٩٦,٣	مجموع بلدان الفئة ألف
٧٤٦,٧	٦٢٦,٢	٤٤,٦	٤,٠	٧٠٢,١	٦٢٢,٢	باء إكوادور
٤٥٩,٤	٥٤٦,١	-	٣٤,٠	٤٥٩,٤	٥١٢,١	باء باراغواي
١٣٢٤,٨	٨٤٧,٢	-	-	١٣٢٤,٨	٨٤٧,٢	باء البرازيل
٢٠,٨	٢٢,٤	-	-	٢٠,٨	٢٢,٤	باء بليز
١٨٤١,٨	٢٠١٦,٩	٨٤٦,٩	١٠٣٩,٥	٩٩٤,٩	٩٧٧,٤	باء بوليفيا
٢٩٠٠,٠	١٤٤٦,١	١٥٥٤,٩	٥١,٩	١٣٤٥,١	١٣٩٤,٢	باء بيرو
٤٦٩,٢	١٩٦,٧	٢٥١,٠	-	٢١٨,٢	١٩٦,٧	باء جامايكا
٧٠٣,٢	٥٧٩,٨	-	-	٧٠٣,٢	٥٧٩,٨	باء الجمهورية الدومينيكية
٥,٣	-	-	-	٥,٣	-	باء سانت فنسنت وجزر غرينادين

مجموع الصناديق		الصناديق الأخرى		الصناديق العادية		فئة البلد	
١٩٩٩	٢٠٠٠	١٩٩٩	٢٠٠٠	١٩٩٩	٢٠٠٠		
٦٤٥,٨	٦١٢,٧	٢٣٥,١	٥١,٨	٤١٠,٧	٥٦٠,٩	باء	السلفادور
١٠١٤,٥	٣٣٨,٦	٢٨١,٩	٧١,٧	٧٣٢,٦	٢٦٦,٩	باء	غواتيمالا
٢٠,١	٢٨١,٩	-	-	٢٠,١	٢٨١,٩	باء	غيانا
٢٦٧,٤	٣٢٢,٠	-	-	٢٦٧,٤	٣٢٢,٠	باء	فنزويلا
٣١٦,٢	٣٤٠,٣	-	-	٣١٦,٢	٣٤٠,٣	باء	كولومبيا
١٣٦٠,١	١١٩٠,٤	-	-	١٣٦٠,١	١١٩٠,٤	باء	المكسيك
١٢٢١,٥	٨٧٨,٨	-	-	١٢٢١,٥	٨٧٨,٨	باء	منطقة البحر الكاريبي
١٠٥٥,٨	٩٤٩,٤	١٥٤,١	١٩٠,٨	٩٠١,٧	٧٥٨,٦	باء	هندوراس
١٤٣٧٢,٦	١١١٩٥,٠	٣٣٦٨,٥	١٤٤٣,٧	١١٠٠٤,١	٩٧٥١,٣		مجموع بلدان الفئة باء
٢٣١,٣	١٠٦,٥	-	-	٢٣١,٣	١٠٦,٥	جيم	أوروغواي
٢٤٣,٦	٢١٢,٧	-	-	٢٤٣,٦	٢١٢,٧	جيم	بنما
٦١,٤	٥٧٢,٧	٢٣,٥	٤٠,٩	٣٧,٩	٥٣١,٨	جيم	سورينام
٥١,٠	٦٣,٢	-	-	٥١,٠	٦٣,٢	جيم	شيلي
٣٤٩,٦	٢٦٩,٤	٠,٥	-	٣٤٩,١	٢٦٩,٤	جيم	كوبا
١٧٧,٠	١٦٠,١	٢٥,٤	-	١٥١,٦	١٦٠,١	جيم	كوستاريكا
١١١٣,٩	١٣٨٣,٦	٤٩,٤	٤٠,٩	١٠٦٤,٥	١٣٤٢,٧		مجموع بلدان الفئة جيم
				٥٧,٩	-	أخرى	الأرجنتين
٢٠٨٧٥,٢	١٦٦٢٨,٤	٥٠٩٠,٨	٣١٣٨,١	١٥٨٤٢,٣	١٣٤٩٠,٣		مجموع المشاريع القطرية
١٥٨٥,٠	١٣٥٣,٥	٨٤,٣	٥٨,٩	١٥٠٠,٧	١٢٩٤,٦		المشاريع الإقليمية
٢٢٤٦٠,٢	١٧٩٨١,٩	٥١٧٥,١	٣١٩٧,٠	١٧٣٤٣,٠	١٤٧٨٤,٩		مجموع أمريكا اللاتينية ومنطقة البحر الكاريبي
موجز نفقات المشاريع حسب فئة البلد							
الفئة							
١٣١٢٠٣,١	١١٢٨٢٧,٢	٣٥٩٧٥,٤	٤٠٥٦٥,٩	٩٥٢٢٧,٧	٧٢٢٦١,٣	- ألف -	البلدان التي هي في أمس الحاجة إلى المساعدة لبلوغ أهداف المؤتمر الدولي للسكان والتنمية
٤٧٣٦٧,٠	٣٤٧٣٢,٩	١١٧٥٥,١	٩١٦١,٠	٣٥٦١١,٩	٢٥٥٧١,٩	- باء -	البلدان التي حققت تقدما ملموسا نحو بلوغ أهداف المؤتمر الدولي للسكان والتنمية
٩٠٤٠,٩	٧٣٠٨,٠	٥٣٧,١	٨٠٨,٣	٨٥٠٣,٨	٦٤٩٩,٧	- جيم -	البلدان التي أبدت تقدما هاما في بلوغ جميع أهداف المؤتمر الدولي للسكان والتنمية
٧٢٢٧,٣	٥٩٠٦,٧	١٨٠,٧	١٠٨٠,٢	٧٠٤٦,٦	٤٨٢٦,٥	- انتقالية -	البلدان التي تمر اقتصاداتها بمرحلة انتقالية
١٢٣٥,٩	١٠٥٥,٩	٨٩,٤	٢٦١,٠	١١٤٦,٥	٧٩٤,٩	- أخرى -	البلدان الأخرى
١٩٦٠٧٤,٢	١٦١٨٣٠,٧	٤٨٥٣٧,٧	٥١٨٧٦,٤	١٤٧٥٣٦,٥	١٠٩٩٥٤,٣		مجموع المشاريع القطرية
١٨٣١٧,٠	١٣٥٧٣,٨	٥٨٠٥,٠	٧٢٦٥,٢	١٢٥١٢,٠	٦٣٠٨,٦		المشاريع الإقليمية
٣١٢٠٤,٧	١٧٠٠٣,٠	٧٢٨٩,١	٥٨١٥,٣	٢٣٩١٥,٦	١١١٨٧,٧		المشاريع الإقليمية
٤٥,٠	٦٩,٠	٤٥,٠	٦٩,٠				برنامج الموظفين الفنيين المتبدين
٢٤٥٦٤٠,٩	١٩٢٤٧٦,٥	٦١٦٧٦,٨	٦٥٠٢٥,٩	١٨٣٩٦٤,١	١٢٧٤٥٠,٦		مجموع نفقات المشاريع

ملاحظة: اعتبارا من عام ٢٠٠٠ تتولى شعبة البلدان العربية وأوروبا إدارة بلدان (كازاخستان، أذربيجان، طاجيكستان، تركمانستان، أوزبكستان، قيرغيزستان). وكانت شعبة آسيا والمحيط الهادئ في الماضي هي التي تولت إدارة هذه البلدان. ولأغراض المقارنة أدرجت هذه البلدان في فئة البلدان العربية وأوروبا لكل من عام ١٩٩٩ و ٢٠٠٠ في الجدول أعلاه.

الجدول ٦
نفقات برامج الصناديق العادية حسب الوكالة المنفذة ونوع الكلفة
(بدولارات الولايات المتحدة)

تكاليف الموظفين	العقود من الباطن	التدريب (الزمالات)	المعدات والولائم	نفقات متنوعة	مجموع تكاليف المشاريع	خدمات الدعم التقني	الخدمات الإدارية والتشغيلية	تكاليف دعم صندوق السكان	المجموع
١٦٦٥١٧٩	٩٠٠٠	٢١٨٤١٣	٦٣٦٢٤	٧٣٣٣٨	٢٠٢٩٥٥٤	-	٧٧٤٩٤	-	٢١٠٧٠٤٨
(٤٤٢٠٧)	-	-	-	٣٦١٢	(٤٠٥٩٥)	١٥٤٢٦٥٠	-	-	١٥٠٢٠٥٥
١٧٩١٦٠	(٥٠)	٢٦١٧٧	٤٤٤٦	١٠٠	٢٠٩٨٣٣	-	١١٠٨٩	-	٢٢٠٩٢٢
٢٦٧٥٢٨	-	-	-	١٠٥١٣	٢٧٨٠٤١	١٤٥٠٠٠	٢٠٨٥٣	-	٤٤٣٨٩٤
١٨٢١٣٨	١١٠٦١	٥٥٦٣	٥٨٣	٢١١٣٥	٢٢٠٤٨٠	٦٠٥٠٤٢	٩٧٥٤	-	٨٣٥٢٧٦
١٣٦١٤	-	١٠٤٦٥	-	٣٧٥	٢٤٤٥٤	٤٤٥٠٣٥	-	-	٤٦٩٤٨٩
٣٨٥٢٤٦	٥٠٨٧٣١	١٠٧٣٣٤	٢٥٦٨٥٦	٦٥٩٦٣	١٣٢٤١٣٠	١٢٦٤٩٩١	٩٩٢٩٠	-	٢٦٨٨٤١١
٢٤٥٢٥٠	٥٧٥٨٣	٢٥٠١٧٨	٢٥٧٥٣	٤٣٥٣٩	٦٢٢٣٠٣	٢٢٣٩٠٢٧	٤٦٦٧٣	-	٢٩٠٨٠٠٣
٤٦٧٤٠٧	١٦٧٠٩١	١٨٦٠٤٨	٢٤٨٤	١١٦٨٢٩	٩٣٩٨٥٩	٢١٠٣٥٢٨	٥٣٥٩٢	-	٣٠٩٦٩٧٩
١٣٦٦٤٣	٩٦٥٧٦	١٠٧٦١	-	٥٥٠٠	٢٤٩٤٨٠	٦٧٦٤٦٣	١٨٧١١	-	٩٤٤٦٥٤
١١٦٠٢٢	٣١٨٥	٨٢٦٠٨	١٢٠٢٨٩	٩٥٥٠	٣٣١٦٥٤	-	٢٤٨٧٤	-	٣٥٦٥٢٨
٧٠٢٦٥٦	١٦١٤٩٠٩	٧٧٨٤٩٨	٣٩٥٤٤٨	١٥٦٩٢٨	٣٦٤٨٤٣٩	١٨٢١٤٨٢	١٥٩١٠٣	-	٥٦٢٩٠٢٤
٤٣١٦٦٣٦	٢٤٦٨٠٨٦	١٦٧٦٠٤٥	٨٦٩٤٨٣	٥٠٧٣٨٢	٩٨٣٧٦٣٢	١٠٨٤٣٢١٨	٥٢١٤٣٣	-	٢١٢٠٢٢٨٣
٩٠٠٩٨٤٣	١٢٨٤٠٦٧١	١٥١٨٧٧١٣	٧٩٩٧٠٠٥	٦٩٦١٥٥٣	٥١٩٩٦٧٨٥	-	-	-	٥٤٥٩٦٦٥٨
١٧١٦٥٧٢٦	٨٠٤٨٧٣٤	٧١٥١٤٣٦	١٤٨٠٤١٤٨	٢٤٩٧٤٧٣	٤٩٦٦٧٥١٧	٦٧٩٤٦٠٧	-	٧٠٩٩٨٤	٥٧١٧٢١٠٨

تكاليف الموظفين	العقود من الباطن	التدريب (الزمالات)	المعدات واللوازم	نفقات متنوعة	مجموع تكاليف المشاريع	خدمات الدعم التقني	الخدمات الإدارية والتشغيلية	تكاليف دعم صندوق السكان	المجموع
المشاريع التي تنفذها المنظمات غير الحكومية	مطروحاً منها: النفقات المحملة على صناديق تقاسم التكاليف	مجموع نفقات الصناديق العادية							
٨ ٦٣٤ ٢٩٣	٥ ٢٧٧ ١٠٥	٤ ٨٥٦ ١٩٨	١ ٤٨٦ ٦٣٤	٢ ٣٩٠ ٣٩٦	٢٢ ٦٤٤ ٦٢٦	٨ ٨٦٨	١٤٠٩ ٤٩٦ -	٢٤٠ ٦٢ ٩٩٠	
(١ ٦٨٩ ٩٨٥)	(٦٠٤ ٠٣٥)	(٧٧٥ ٠٧٥)	(٢ ٢٢٣ ٧٢٣)	(١ ٤٠٣ ٠٩٥)	(٦ ٦٩٥ ٩١٣)	(١٨٩ ٠٤٥)	(١٠٥ ٠٢٠)	(٢٨٣ ١٤٦)	(٧ ٢٧٣ ١٢٤)
٣٧ ٤٣٦ ٥١٣	٢٨ ٠٣٠ ٥٦١	٢٨ ٠٩٦ ٣١٧	٢٢ ٩٣٣ ٥٤٧	١٠ ٩٥٣ ٧٠٩	١٢٧ ٤٥٠ ٦٤٧	١٧ ٤٥٧ ٦٤٨	١٨٢٥ ٩٠٩	٣٠ ٢٦ ٧١١	١٤٩ ٧٦٠ ٩١٥

الجدول ٧
 عمليات الصناديق العادية من عام ١٩٩١ حتى عام ٢٠٠٠
 (بملايين دولارات الولايات المتحدة)

٢٠٠٠	١٩٩٩	١٩٩٨	١٩٩٧	١٩٩٦	١٩٩٥	١٩٩٤	١٩٩٣	١٩٩٢	١٩٩١
الاحتياطي التشغيلي ^(أ)									
٢٤.٠	٤٩.٩	٦٣.٠	٦٣.٠	٦٣.٠	٥٣.٠	٤٨.٠	٤٨.٠	٣٩.٥	٤٥.٠
٢٨.٠	(٢٥.٩)	(١٣.١)	-	-	١٠.٠	٥.٠	-	٨.٥	(٥.٥)
المبالغ المرحلة في ١ كانون الثاني/يناير									
٥٢.٠	٢٤.٠	٤٩.٩	٦٣.٠	٦٣.٠	٦٣.٠	٥٣.٠	٤٨.٠	٤٨.٠	٣٩.٥
المبالغ المحولة (إلى) من الأموال غير المنفقة ^(ب)									
-	-	١١.١	٢٧.١	٢٣.٥	٣٣.١	٤٧.٢	٣٣.٦	-	(٠.٤)
٥٣.٢	(٢٦.٧)	(٢٤.٢)	(١٤.٣)	٨.٦	٠.٤	(٩.١)	١٦.١	٤٤.٦	(٥.١)
المبالغ المرحلة في ٣١ كانون الأول/ديسمبر									
٢٥.٢	-	-	١١.١	٢٧.١	٢٣.٥	٣٣.١	٤٧.٢	٣٣.٦	-
المبالغ المحولة (إلى) من الاحتياطيات التشغيلية ^(ب)									
(٢٨.٠)	٢٥.٩	١٣.١	-	-	(١٠.٠)	(٥.٠)	-	(٨.٥)	٥.٥
المبالغ المرحلة في ٣١ كانون الأول/ديسمبر									
٥.٠	٥.٠	٥.٠	٥.٠	٥.٠	٥.٠	٤.٠	٥.٠	٢.٥	-
مجموع الصناديق العادية في ٣١ كانون الأول/ديسمبر									
٨٢.٢	٢٩.٠	٥٤.٩	٧٩.١	٩٥.١	٩١.٥	٩٠.١	١٠٠.٢	٨٤.١	٣٩.٥

(أ) قرر مجلس الإدارة في دورته الثامنة والثلاثين (في المقرر ٣٦/٩١ تحديد مستوى الاحتياطي التشغيلي بنسبة ٢٠ في المائة من إيرادات الموارد العادية للسنة.

(ب) لم يتم بلوغ المستويات المستهدفة للاحتياطي التشغيلي بمبلغ ٥٦ مليون دولار لعام ١٩٩٨، و ٥٠ مليون دولار لعام ١٩٩٩ بسبب العجز الحاصل في كل من هاتين السنتين. وقد تم تعويض هذا العجز من الفائض الذي تحقق عام ٢٠٠٠ بمبلغ ٥٣,٢ مليون دولار عن طريق تحويل مبلغ ٢٨ مليون دولار. وفي ٣١ كانون الأول/ديسمبر ٢٠٠٠ كان الاحتياطي التشغيلي ممولا بالكامل.

الجدول ٨
عمليات الصناديق الأخرى
(بدولارات الولايات المتحدة)

الرصيد المحل في ٣١ كانون الأول/ ديسمبر ٢٠٠٠	مجموع النفقات	ميزانية الدعم لفترة السنتين	خدمات دعم الإدارة	تكاليف الدعم الإدارية والتشغيلية (المدفوعة إلى الصناديق الأخرى)	الخدمات الدعم التقني نفقات المشاريع	إيرادات (نفقات) متنوعة	القوائم المستحقة	المبالغ المحولة إلى الصناديق الأخرى والمبالغ التي تم ردها إلى المأخزين	التبرعات المتبوضة	الرصيد المحل في ١ كانون الثاني/يناير ٢٠٠٠	الصناديق الثنائية - المتعددة الأطراف
٣٥٤ ٦٣٣	٤٢ ٨٨٨	-	-	١ ٢٤٩	-	-	٤١ ٦٣٩ (٨٨١)	١٧ ٥٩٥ (٥٢ ٥٢٢)	٣٥٠ ٠٦٤	٨٣ ٢٦٥	صندوق الخليج العربي
١ ٣٩٨ ٥٦٥	١ ٠٨٢ ٦٦٦	-	٥٨ ٧١٠	٣٢ ٦٧٦	٢٩ ٤٥٦	-	٩٦١ ٨٢٤ (١٣ ٢٧٩)	١٢٩ ٥٤٢ (٧٥١ ٤٤٨)	١ ٠١٩ ٢٠٤	٢ ٠٩٧ ٢١٢	أستراليا
١٦٩ ٨٧٢	٤٧ ٤٥٩	-	-	-	-	-	٤٧ ٤٥٩ (٧١٨)	٥٧٠٨	١٠٥ ٩٩١	١٠٦ ٣٥٠	النمسا
٥٣٠٦	١٠٥ ٤٥٣	-	٣٥٠٠	-	-	-	١٠١ ٩٥٣	٣ ١٦١	٧٥ ٧٦١	٣١ ٨٣٧	البلقان
١ ٦١٨ ٧٩٤	٥٩٠ ٣١٠	-	٢٠ ٩٩٨	٣١ ٨١٢	٥٤٥	-	٥٣٦ ٩٥٥ (١٠ ٥١٧)	١١٤ ٢١٣ (٣٤٢ ١٠٦)	٥٣٤ ٥٠٨	١ ٩١٣ ٠٠٦	بلجيكا
٩٨٣ ١٢١	٥٠ ٧٩٩	-	-	٣ ٥٤٤	-	-	٤٧ ٢٥٥	٦٠ ٣٠٩	٣ ١٧٢	٩٧٠ ٤٣٩	كندا
١ ١٥٨ ١١٣	٥٩٤ ٩٧٣	-	٨٥ ٣٣٢	٣٥ ٥٥٦	-	-	٤٧٤ ٠٨٥	٤٦ ٤٣٩	١ ٧٠٦ ٦٤٧	-	الوكالة الكندية للتنمية الدولية - كوسوفو
١ ٥٣٧ ٢٧٤	٦٧٨ ٤٠٨	-	١٠٦ ٧٤٤	٢٧ ٢٢٢	-	-	٥٤٤ ٤٤٢	٨٠ ٨٠٧	٢ ١٣٤ ٨٧٥	-	جامعة كولومبيا
٤٨ ٦٧٣	-	-	-	-	-	-	-	٢ ٤٥١	-	٤٦ ٢٢٢	احتياجات موانع الحمل
١٧١ ٧٣١	٨٦ ٠٩٣	-	٦ ٢٦٥	٣ ٤٤٠	-	-	٧٦ ٣٨٨	٤ ٨٤٩	١٥٦ ٦٢٣	٩٦ ٣٥٢	الرابطة الكندية للصحة العامة
٦٩٥ ٣٨٩	١ ٥١٦ ٥٦٠	-	٧٢ ٨٩٣	٥٩ ٧٢٨	-	-	١ ٣٨٣ ٩٣٩ (٨ ٦١٨)	٨١ ٠٠٣ (١٤٢ ٧١٤)	١ ٤٥٧ ٨٧٠	٨٢٤ ٤٠٨	الدانمرك
٧٠ ٤٦٣ ٤١	٧ ٤٤٠ ٧٦٢	-	-	-	٣٠٨ ٩١٩	-	٧ ١٣١ ٨٤٣ (٢٢ ٢٨٨)	٤٩٨ ٥٧٢ (٢٩ ١٨٢)	٧٠٩٠ ٧١٨	٦ ٩٤٩ ٢٨٣	الاتحاد الأوروبي
١ ١٠٧ ٠٧٩	٤٩٥ ٦٥٨	-	-	٢٠ ٠١٢	٦ ٧٣٠	-	٤٦٨ ٩١٦ (٢٠ ١٩٣)	٧٨ ٣٠٢	١٣٧ ٩٩٢	١ ٤٠٦ ٦٣٦	مصر
٤٧ ٦٣٥	-	-	-	-	-	-	-	(٦٣٠)	٣٧ ٦٤٠	٨٨ ٠١٤	فنلندا
٥٤ ٨٤٠	١٧ ٥٩٨	-	-	١ ٢٢٨	-	-	١٦ ٣٧٠	٢ ٤٣٨	٧٠ ٠٠٠	-	مؤسسة فورد
٥٧٣ ٥٠٢	٢١٠ ٩٢٩	-	٣٧ ٤٢١	١١ ٢٣٠	-	-	١٦٢ ٢٧٨ (٣١٦)	٣٥ ٠٦٧	٧٤٨ ٤٢٨	١ ٢٥٢	فرنسا
٢٧ ٥٠٢	(١١ ١٦٢)	-	-	(٥٣٢)	-	-	(١٠ ٦٣٠)	١ ٣٥٣	-	١٤ ٩٨٧	ألمانيا
٦٤٩ ٦٦٥	٢٩٧ ٨٨٣	-	٤٧ ٣٧٧	٧٦٢	٢٥ ٦٧٠	-	٢٢٤ ٠٧٤	-	٩٤٧ ٥٤٨	-	ألمانيا - كوسوفو
-	-	-	-	-	-	-	-	-	(١٨٢)	١٨٢	مؤسسة هيوليت
-	-	-	-	-	-	-	-	-	-	-	الهند

الرصيد المحصل في ٣١ كانون الأول/ ديسمبر ٢٠٠٠	مجموع النفقات	ميزانية الدعم لفترة السنتين	خدمات دعم الإدارة	تكاليف الدعم المقدم من صندوق السكان والخدمات الإدارية والتشغيلية المقدمة إلى صندوق السكان	الخدمات الصناديق (الأخرى)	خدمات الدعم التقني	نفقات المشاريع	إيرادات (نفقات) متنوعة	القوائم المستحقة	المبالغ المحولة إلى الصناديق الأخرى والمبالغ التي تم ردها إلى المأخين	التبرعات المقبوضة	الرصيد المحصل في ١ كانون الثاني/يناير ٢٠٠٠	الاتحاد الدولي لتنظيم الأسرة/ برنامج الخليج العربي لدعم منظمات الأمم المتحدة الإنمائية
٩١ ٢٨٤	١ ٦١٤	-	-	-	-	-	١ ٦١٤	١ ٩٢٧	٥ ٤٢٦	-	-	٨٥ ٥٤٥	الاتحاد الدولي لتنظيم الأسرة/ برنامج الخليج العربي لدعم منظمات الأمم المتحدة الإنمائية
٣٩٩ ٩٠٥	٤١٢ ٦٨٤	-	-	٦ ١٥٣	٢٣ ٣٧٧	-	٣٨٣ ١٥٤	(٧٨٧)	٦٠ ١٣٦	-	-	٧٥٣ ٢٤٠	إيطاليا
٣٠ ٩٣٥	-	-	-	-	-	-	-	-	١ ٨٦٠	-	-	٢٩ ٠٧٥	اليابان
٩٧٠ ٢٤٠	٥٠ ٠٠٠	-	٥٠ ٠٠٠	-	-	-	-	-	٢٠ ٢٤٠	-	١ ٠٠٠ ٠٠٠	-	الأنشطة المشتركة بين البلدان التي تضطلع بها المنظمات غير الحكومية اليابانية والأنشطة البرلمانية
٦١٩ ٥٣٧	٥٨١ ٢٤٦	-	٣٦ ٧٩٥	١٨ ٣٣٠	٢ ٢٤٠	-	٥٢٣ ٨٨١	-	٣٠ ٨٣٥	-	٦٥٠ ٤٠٠	٥١٩ ٥٤٨	لبنان
١ ٥٠٣ ٤٨٦	٤٣٣ ٢٨٥	-	٣٤ ٣٣٠	١٥ ٨٢٢	٦ ٨٧٨	-	٣٧٦ ٢٥٥	(٤ ٨٤٢)	٧٨ ٨٠٤	-	٦٨٦ ٦٠٥	١ ١٧٦ ٢٠٤	لكسمبرغ
٢٦ ٤٤٦	٧ ٠١٥	-	-	٣٣٤	-	-	٦ ٦٨١	-	١ ٧٧٩	-	٣٩ ٣٠٠	(٧ ٦١٨)	منظمة ماركو الدولية
١١ ٤٥٠ ٦٥١	٧ ٦٨٦ ١٦٣	-	٦٧٦ ١٩٩	٣٠٩ ٤٤٤	١٠١ ٧٨٧	-	٦ ٥٩٨ ٧٣٣	(١٢٥ ٨٢٠)	٩٩١ ١٠٥	-	١١ ٠٥٤ ٤٥٠	٧ ٢١٧ ٠٧٩	هولندا
٣٨ ٩٤٧ ٦٩٦	٢ ٠٤١ ٨٤١	-	٢ ٠٤١ ٨٤١	-	-	-	-	-	١٥٢ ٧٢١	-	٤٠ ٨٣٦ ٨١٦	-	هولندا - برنامج أمن السلع المتعلقة بالصحة الإنجابية
٢٤ ١٢٤	-	-	-	-	-	-	-	-	١ ٤٥١	-	-	٢٢ ٦٧٣	المنظمة غير الحكومية (إندو - هيلفي - بيرو)
٥ ٠٧٥ ٣٠٦	٤٤٤ ٣٧٦	-	١٣ ٢٨٨	٢٠ ٥٢٨	-	-	٤١٠ ٥٦٠	(١٠ ٢٣٥)	٢٨٥ ٧١٠	-	٢ ٤٠٠ ٨٨٦	٢ ٨٤٣ ٣٢١	الوكالة الترويجية للتنمية الدولية
٤٧٢٢٤	١٢٧ ٤٠٠	-	٨ ٧١٠	٥٩١	-	-	١١٨ ٠٩٩	-	٤٣١	-	١٧٤ ١٩٣	-	المجموعة الشمالية (مجموعة بلدان الشمال)
٢ ١٩٧	-	-	-	-	-	-	-	-	-	-	-	٢ ١٩٧	الترويج
٢١٥ ٧٠٥	٨ ٢٢٩	-	-	٣٩٢	-	-	٧ ٨٣٧	-	١٣ ١٩٢	-	-	٢١٠ ٧٤٢	عمان
١٣ ٨٨٦	٣ ٦٩٩٣	-	٢ ٥٠٠	-	-	-	٣ ٤ ٤٩٣	-	٨٧٩	-	٥٠ ٠٠٠	-	منظمة البلدان المصدرة للنفط
٣٦٢ ٢١٨	٣ ٦٠٠	-	٣ ٦٠٠	-	-	-	-	-	٥ ٨١٨	-	٣ ٦٠ ٠٠٠	-	مؤسسة ياكارد
٥٢٩ ٦٢٦	١ ٧٥١ ٤٢٣	-	-	(٨٣ ٩٨٠)	-	-	١ ٨٣٥ ٤٠٣	-	٧٧ ٤٢٠	(٣٠ ٢ ٩٣٠)	٦٦٢ ٠٤٨	١ ٨٤٤ ٥١١	شركاء في مجال السكان والتنمية
٣٧ ٩٣٨	-	-	-	-	-	-	-	-	١ ٩١١	-	-	٣ ٦ ٠٢٧	مؤسسة روكفلر
١ ٠٦١ ٧٦٦	١٩٩ ١٥٧	-	٢٣ ٦٨٤	٨ ٣٥٦	-	-	١ ٦٧ ١١٧	(١ ٢١٢)	٣٨ ١٣٦	-	٧٨٩ ٤٥٩	٤٣٤ ٥٤٠	اسبانيا
١ ٠٠٥ ٧٨٣	٣٨٣ ٠٥٩	-	١٢ ٦٧٤	١٣ ٩٠٩	٥ ٠٠٢	-	٣٥١ ٤٧٤	٢٥٠	٥٣ ٨٥١	-	٣٤١ ١٠٢	٩٩٣ ٦٣٩	السويد
٥٦٨ ٨١١	١٥١ ٩٥١	-	٣١ ٢٥٠	٦ ٨٦٩	-	-	١١٣ ٨٣٢	(٢٨٨)	٣٨ ٣١٣	-	٦٢٥ ٠٠٠	٥٧ ٧٣٧	سويسرا
٥٣ ٤٢٩	(٢٨ ٥٤١)	-	-	(١ ٣٥٩)	-	-	(٢٧ ١٨٢)	-	٢ ٣٤٧	-	١٠ ٣١٤	١٢ ٢٢٧	الجمهورية العربية السورية
-	-	-	-	-	-	-	-	-	-	-	-	-	المملكة المتحدة - برنامج أمن

الرصيد المحصل في ٣١ كانون الأول/ ديسمبر ٢٠٠٠	مجموع النفقات	ميزانية الدعم لفترة السنتين	خدمات دعم الإدارة	تكاليف الدعم المقدم من صندوق السكان والخدمات الإدارية والتشغيلية المقدمة إلى الصناديق (الأخرى)	الخدمات الدعم التقني	نفقات المشاريع	إيرادات (نفقات) متنوعة	القوائم المستحقة	المبالغ المحولة إلى الصناديق الأخرى والمبالغ التي تم ردها إلى المأخين	التبرعات المقبوضة	الرصيد المحصل في ١ كانون الثاني/يناير ٢٠٠٠	
											السلع المتعلقة بالصحة الإنجابية	
٤٣١ ٠٣٩	٥٣ ٣٧٦	-	٢٣ ٧٩١	٢٠٦٤	-	٢٧ ٥٢١	-	٨ ٥٨٦	-	٤٧٥ ٨٢٩	صندوق الأمم المتحدة الاستئماني للأمن البشري	
٢٩١ ٤٣٧	٢٢١ ٣٣٩	-	١٤ ٠١٩	١٠ ٩٧٩	-	١٩٦ ٣٤١	(٣٦٩)	٢٥ ٦٧٣	(٦٣ ٢١٧)	٢٨٠ ٣٧٩	٢٧٠ ٣١٠	برنامج الأمم المتحدة المعني بالإيداع
٨٠١٣٦٠٠	٥١١٤٦٨٨	-	-	-	١٠ ٤٦٥	٥١٠٤٢٢٣	(٣ ٤٣٢)	٧٣٥ ٤٣٩	(٣٠٢ ١١١)	٩ ٤٦٦ ٩٢٠	٣ ٢٣١ ٤٩٢	صندوق الأمم المتحدة الاستئماني للمشاركة الدولية
٣ ٣٧٥ ٦٣٦	١ ٨٨٩ ٦٢٦	-	-	٨٨ ٣٠١	-	١ ٨٠١ ٣٢٥	-	٢٩١ ٣٨٨	(٦٣١ ٢٥٩)	٧٥١ ٩٧٣	٤ ٨٥٣ ١٦٠	المملكة المتحدة
٥٥٠٧٥	-	-	-	-	-	-	-	٣٠٢	-	٥٤ ٧٧٣	-	جامعة مونتريال
(١٩ ٩٨٢)	٤٥ ٣٧٩	-	-	٢ ١٦١	-	٤٣ ٢١٨	-	٢١	-	-	٢٥ ٣٧٦	وكالة التنمية الدولية التابعة للولايات المتحدة
٢ ٢٧٦ ٧٠٠	١ ٠١٢ ٨٤١	-	-	٧٠ ١٣٨	-	٩٤٢ ٧٠٣	-	٥٩ ٦٠٣	-	٣ ٠٥٠ ٣٥٧	١ ٧٩ ٥٨١	لجنة الولايات المتحدة
٨٨٠ ٧٢٣	١ ٢٨٨ ٥٥٩	-	-	٣٧ ٥٥٥	(٣٠ ٢٤)	١ ٢٥٤ ٠٢٨	١٠ ٢٢٠	٦٢ ٤٣٨	-	٩٠٧ ٠٧٥	١ ١٨٩ ٥٤٩	البنك الدولي
٩٥ ٩٩٠ ٤٥٦	٣٧ ١٦٤ ٥٨٠	-	٣ ٤١١ ٩٢١	٧٥٤ ٥١٤	٥١٨ ٠٤٥	- ٣٢ ٤٨٠ ١٠٠ (٢١٢ ٠٤٨)	٤ ٢٤٥ ٢٦٤	(٢ ٥٢٩ ٦٥٧)	٩١ ٢٠٧ ٢٨٠	٤٠ ٤٤٤ ١٩٧	٤٠ ٤٤٤ ١٩٧	مجموع الصناديق الثنائية
												الصناديق الاستثمارية الأخرى
١ ١٤٥	-	-	-	-	-	-	-	٦٤	-	٩٧١	١١٠	خزان الإناث
٥ ٣٤٨ ١٨٨	(٢٦٩ ٨٣٠)	-	-	-	-	(٢٦٩ ٨٣٠)	(٥٠٣)	٢٩٤ ٠٨٩	٤٨١ ٢٥٩	-	٤ ٣٠٣ ٥١٣	البرنامج العالمي للحصول على موانع الحمل
١٣٩ ٢١٨	-	-	-	-	-	-	-	٨ ٣٧١	-	-	١٣٠ ٨٤٧	المؤتمر الدولي للسكان والتنمية
٧٩٥ ٤٠٥	(٤٧٠ ٨٢٧)	-	-	-	-	(٤٧٠ ٨٢٧)	٢٢ ٩٤٨	٤١ ٥٧٣	(١٤٠ ٠٠٠)	٧٣ ٩٦٩	٣٢٦ ٠٨٨	بعد المؤتمر الدولي للسكان والتنمية بخمس سنوات
٨٧٠ ٦٢٢	٣٠ ٠٣٤	-	-	-	-	٣٠ ٠٣٤	(٣ ٦٦٨)	٤٣ ١٨٤	٣٠٠	٩ ١٢٨	٨٥١ ٧١٢	محاضرات رفائيل م. سالاس
٧١٧ ٦٩٦	٥٣ ٧٦١	-	-	-	-	٥٣ ٧٦١	-	١٠ ٥٩٩	-	-	٧٦٠ ٨٥٨	جائزة الأمم المتحدة للسكان
٣٦٠ ٥٦١	١٥٨ ١٩٩	-	-	-	-	١٥٨ ١٩٩	-	١٦ ٦١٩	١٥٠ ٠٠٠	٢٩٨ ٩٥٨	٥٣ ١٨٣	إطار التمويل المتعدد السنوات (سابقا الإطار المتعدد السنوات للتخطيط والإدارة والتمويل)
٣٧٤ ٠٧٩	٣٣٨ ٩٣٣	-	-	-	-	٣٣٨ ٩٣٣	-	٥ ٦١٣	٤٧٣ ٣٤٦	-	٢٣٤ ٠٥٣	مكتب مؤسسات الأمم المتحدة للدعم

الرصيد المحلل في ٣١ كانون الأول/ ديسمبر ٢٠٠٠	مجموع النفقات	ميزانية الدعم لفترة السنتين	خدمات دعم الإدارة	تكاليف الدعم المقدم من صندوق السكان والخدمات الإدارية والتنشغيلية المقدمة إلى صندوق السكان	الخدمات الصناديق (الأخرى)	خدمات الدعم التقني	نفقات المشاريع	إيرادات (نفقات) متنوعة	القوائم المستحقة	المبالغ المحولة إلى الصناديق الأخرى والمبالغ التي تم ردها إلى المأخين	التبرعات المقبوضة	الرصيد المحلل في ١ كانون الثاني/يناير ٢٠٠٠	
(١)	-	-	-	-	-	-	-	-	-	-	-	(١)	
٨٦٠٦٩١٣	(١٥٩٧٣٠)	-	-	-	-	-	(١٥٩٧٣٠)	١٨٧٧٧	٤٢٠١١٢	٩٦٤٩٠٥	٣٨٣٠٢٦	٦٦٦٠٣٦٣	مجموع الصناديق الاستثمارية الأخرى
													خدمات المشتريات
٤٢٢٠٩١	٥٠٨٩١٨٩	-	-	٢٤٢٣٤٢	-	-	٤٨٤٦٨٤٧	-	٦٥٠٥٢	(١٠٣١٨٠)	٥٠١٤٩٣٦	٥٣٤٩٧٢	كندا
(١)	-	-	-	-	-	-	-	-	-	-	-	(١)	الرابطة الكندية للصحة العامة
-	-	-	-	-	-	-	-	-	-	-	-	-	الدايمرك
٣٩٥٢١	٣٢٦	-	-	١٦	-	-	٣١٠	-	٢٣٨٥	-	-	٣٧٤٦٢	الاتحاد الأوروبي
-	-	-	-	-	-	-	-	-	-	(٨٨٠١٤)	-	٨٨٠١٤	فنلندا
-	-	-	-	-	-	-	-	-	-	-	-	-	ألمانيا
٩٧٠٩٤	-	-	-	-	-	-	-	-	٥٨٣٨	-	-	٩١٢٥٦	مشروع بنغلاديش
١٤٤٧٨٣	١٢٣١١٥	-	-	٥٨٦٣	-	-	١١٧٢٥٢	-	١٢٠٢٣	-	-	٢٥٥٨٧٥	مشروع بروندي
٩٤٨٣٤	(١٠٣٤٩)	-	-	(٤٩٣)	-	-	(٩٨٥٦)	-	٥٤٢٣	-	-	٧٩٠٦٢	مشروع غينيا
-	-	-	-	-	-	-	-	-	-	-	-	-	المملكة المتحدة
١٠٢٥٧٨	٨٧٧٥	-	-	٤١٨	-	-	٨٣٥٧	-	٦٤٠٤	-	-	١٠٤٩٤٩	بوليفيا
(٥٢٠٨٧٠)	٥٢٠٨٧٠	-	-	٢٤٨٠٣	-	-	٤٩٦٠٦٧	-	-	-	-	-	الصندوق الأقليمي
١٠٢١٢٣٠	(٣٨٣٣٨٥)	-	-	(١٨٢٥٦)	-	-	(٣٦٥١٢٩)	١٧٤٧	٩٨٥٥١	(٨٦٥٦٤٨)	-	١٤٠٣١٩٥	باكستان
-	-	-	-	-	-	-	-	-	-	-	-	-	البنك الدولي
٢١٦٠٠٧٣٣	١٣٠٤٣٤٢١	-	-	٦١٩٦٠٥	-	-	١٢٤٢٣٨١٦	-	٢٩٧٣٨٦	(٤٢٧٦٩٣)	٣٣٤٦٥٦٠	١٣٠٨٨٦١	بنغلاديش
٤٨٨٣٠١	٥٨٨٥٢٤	-	-	٢٨٠٢٥	-	-	٥٦٠٤٩٩	-	٣٤٩٤٨	-	٥٣٩٢٥٢	٥٠٢٦٢٥	بوركينافاسو
٣١١٠٧	-	-	-	-	-	-	-	-	-	-	-	٣١١٠٧	تشاد
٨٧١١٤	١١٤٠	-	-	٥٤	-	-	١٠٨٦	-	٤٤١٢	-	-	٨٣٨٤٢	كوت ديفوار
٤٤٦٧٨٨	(٥٢٥٠)	-	-	(٢٥٠)	-	-	(٥٠٠٠)	-	٢٦٧٢٤	-	-	٤١٤٨١٤	غانا
(٢٢٧٥٧٤)	٢٧١٣٩٢	-	-	١٢٩٢٣	-	-	٢٥٨٤٦٩	-	١٩٩٠	-	-	٤١٨٢٨	هايتي
٥٧٧٦٦	-	-	-	-	-	-	-	-	٢٩٠٩	-	-	٥٤٨٥٧	النيجر
٢٩٩٣٢٠٦	٧١٤٧٣٨٨	-	-	٣٤٠٣٥٢	-	-	٦٨٠٧٠٣٦	-	١٥٤٧٨٩٧	-	-	٨٥٩٢٦٩٧	باكستان
١١٣٨٢	-	-	-	-	-	-	-	-	٥٧٣	-	-	١٠٨٠٩	رومانيا
٢٩٤٩٠	٦٠٣٩٠٢	-	-	٢٨٧٥٧	-	-	٥٧٥١٤٥	-	-	-	٦٣٣١٥٣	٢٣٩	سري لانكا
١١٨٨٤٨	٢١٩٠٤٨	-	-	١٠٤٣١	-	-	٢٠٨٦١٧	-	١٣٠٤٩	-	-	٣٢٤٨٤٧	الجزائر
(١)	-	-	-	-	-	-	-	-	-	-	-	(١)	مصرف التنمية الآسيوي

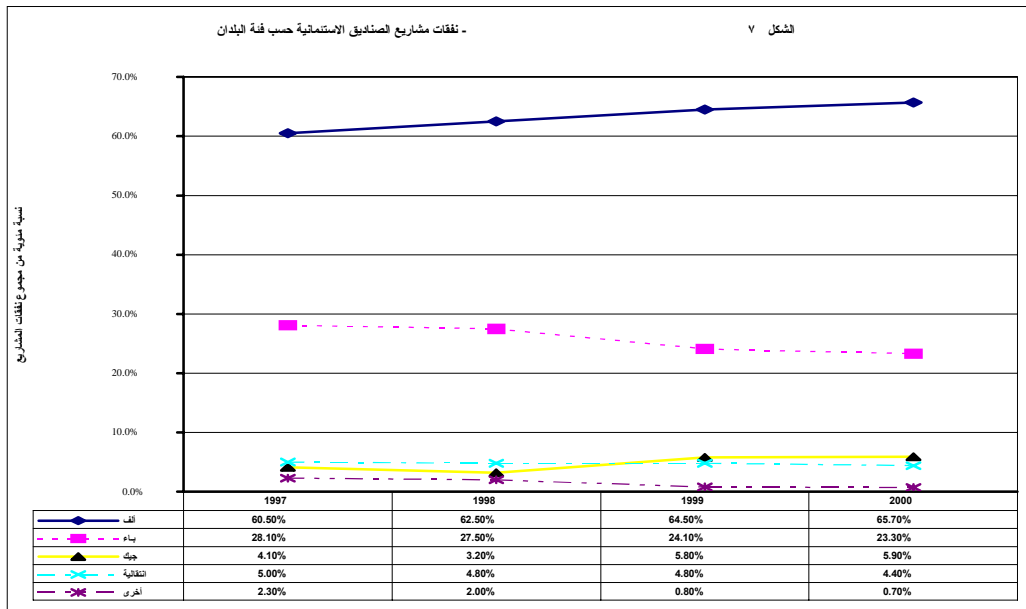
الرصيد المحصل في ٣١ كانون الأول/ ديسمبر ٢٠٠٠	مجموع النفقات	ميزانية الدعم لفترة السنتين	خدمات دعم الإدارة	تكاليف الدعم المقدم من صندوق السكان والخدمات الإدارية والتشغيلية المقدمة إلى صندوق السكان	الخدمات التشغيلية (المدفوعة إلى الصناديق الأخرى)	خدمات الدعم التقني	نفقات المشاريع	إيرادات (نفقات) متنوعة	القوائم المستحقة	المبالغ المحولة إلى الصناديق الأخرى والمبالغ التي تم ردها إلى المأخين	التبرعات المقبوضة	الرصيد المحصل في ١ كانون الثاني/يناير ٢٠٠٠	
-	-	-	-	-	-	-	-	-	-	-	-	-	البرازيل
٣٣٧٣٦	-	-	-	-	-	-	-	-	٢٠٢٩	-	-	٣١٧٠٧	جامايكا
٢٠٧١	٢٠٠١٢	-	-	٩٥٣	-	-	١٩٠٥٩	-	٦٦٤	-	٢١٤١٩	-	لاوس
٥٣٤٥	١٦	-	-	١	-	-	١٥	-	٢٧٠	-	-	٥٠٩١	المنظمة الدولية لخدمات السكان
٦١١١٩٨	(٣١٩١)	-	-	(١٥٢)	-	-	(٣٠٣٩)	-	٣٦٦٦٥	-	-	٥٧١٣٤٢	سري لانكا
٢٧٦٩١٢٧٠	٢٧٢٣٤٩٤٣	-	-	١٢٩٥٣٩٢	-	-	٢٥٩٣٩٥٥١	١٧٤٧	٢١٦٥١٩٢	(١٤٨٤٥٣٥)	٣٩٦٧٤٣٦٠	١٤٥٦٩٤٤٩	مجموع صناديق المشتريات
تقاسم التكاليف													
٣٦٣٣١٢	٢٢٧٠٧٦	-	-	٣٩٤٨	١٠٢٥٨	-	٢١٢٨٧٠	-	-	-	٥١٦٨١٢	٧٣٥٧٦	أستراليا
٣٨١٧٧٢	-	-	-	-	-	-	-	-	-	-	٣٨١٧٧٢	-	البرازيل
-	٧٩١٢٤	-	-	٣٧٦٨	-	-	٧٥٣٥٦	-	-	-	٧٩١٢٤	-	الدايمرك
(٣٥٠٥٥)	-	-	-	-	-	-	-	-	-	-	(٣٥٠٥٥)	-	مصر
-	١١١٧٢٨	-	-	٥٣٢٠	-	-	١٠٦٤٠٨	-	-	-	١١١٧٢٨	-	فنلندا
٧٣٥٩٠٩	-	-	-	-	-	-	-	-	-	-	٧٣٥٩٠٩	-	لبنان
١٣٤١٧٣	-	-	-	-	-	-	-	-	-	-	١٣٤١٧٣	-	منظمة ماركو الدولية
٦٣٠٧٣	-	-	-	-	-	-	-	-	-	-	٣٧٤٩٥	٢٥٥٧٨	المغرب
٦٣٧٥٠٢	٤٦٦٧٨٩	-	-	١٧٢٦٨	٧١٧٥	-	٤٤٢٣٤٦	-	-	-	٦٥٣٣٧٥	٤٥٠٩١٦	هولندا
-	-	-	-	-	-	-	-	-	-	-	-	-	نيوزيلندا
٣٧٦٢٥٢	١٩٣٧٤٠٤	-	-	٦٨٦١١	٥٣٢٠٥	-	١٨١٥٥٨٨	-	-	-	١٠٧٢٩٦١	١٢٤٠٦٩٥	النرويج
٥٠٠٠٠	-	-	-	-	-	-	-	-	-	-	-	٥٠٠٠٠	عمليات الولايات المتحدة
٢٢٧٥٧٩	١٦٣٠٠١	-	-	٧٧٦٢	-	-	١٥٥٢٣٩	-	-	-	٥٠٠٠٠	٣٤٠٥٨٠	مؤسسة باكارد
١١٧٥١	٣٥٦٧١	-	-	١٦٩٩	-	-	٣٣٩٧٢	-	-	-	٤٧٤٢٢	-	باراغواي
١٩٠٢١	-	-	-	-	-	-	-	-	-	-	-	١٩٠٢١	بيرو
١٩٨١٧١	٤٢٨٩٦	-	-	٢٠٤٣	-	-	٤٠٨٥٣	-	-	-	١٠١٧٤٥	١٣٩٣٢٢	سورينام
١٥١٩٣٢	٣١٧٢٦١	-	-	٥٨٢٨	-	١٨٩٠٤٥	١٢٢٣٨٨	-	-	-	٤٢٠١٩٨	٤٨٩٩٥	السويد
٢٤٤٤٦	-	-	-	-	-	-	-	-	-	-	٢٤٤٤٦	-	سويسرا
٢٣٦٨٢٨٨	٥٠٥٢	-	-	-	-	-	٥٠٥٢	-	-	٨٥٠٠٠	٢٢٨٨٣٤٠	-	برنامج الأمم المتحدة المعني بالإيدز
٣٧١٠٨٠	٣٤٨٨٧٦٨	-	-	١٤٩٢٤٤	٣٤٣٨٢	-	٣٣٠٥١٤٢	-	-	-	٣٨٣٧٥٢٣	٢٢٣٢٥	المملكة المتحدة

الرصيد المحل في ٣١ كانون الأول/ ديسمبر ٢٠٠٠	مجموع النفقات	ميزانية الدعم لفترة السنتين	خدمات دعم الإدارة	تكاليف الدعم المقدم من صندوق السكان (الخدمات الإدارية والتنشغيلية المقدمة إلى صندوق السكان	الخدمات الصناديق (الأخرى)	خدمات الدعم التقني	نفقات المشاريع	إيرادات (نفقات) متنوعة	القوائم المستحقة	المبالغ المحولة إلى الصناديق الأخرى والمبالغ التي تم ردها إلى المأخين	التبرعات المقبوضة	الرصيد المحل في ١ كانون الثاني/يناير ٢٠٠٠	
-	١١٩٢٥١	-	-	٥٦٧٩	-	-	١١٣٥٧٢	-	-	-	١١٩٢٥١	-	الأمم المتحدة (مكتب تنسيق الشؤون الإنسانية)
٩٤٢٥٠٨	٢٣٦٤٩٢	-	-	١١٥٠٢	-	-	٢٢٤٩٩٠	-	-	-	١١٧٩٠٠٠	-	الولايات المتحدة الأمريكية
(٤٠٢٥٩)	٤٢٦١٢	-	-	٤٧٦	-	-	٤٢١٣٦	-	-	-	-	٢٣٥٣	صناديق أخرى
٦٩٨١٤٥٥	٧٢٧٣١٢٥	-	-	٢٨٣١٤٨	١٠٥٠٢٠	١٨٩٠٤٥	٦٦٩٥٩١٢	-	-	٨٥٠٠٠	١١٧٥٦٢١٩	٢٤١٣٣٦١	مجموع تقاسم التكاليف
١٤٦٣٢٤	٨١٨١٩	-	-	١٢٢٢٢	-	-	٦٩٥٨٧	-	-	-	١٠١٠٢٠	١٢٧١٢٣	برنامج الموظفين الفنيين المبتدئين
٥٨٤٩٠	٤٠٣٠١٢	٤٠٣٠١٢	-	-	-	-	-	٣٩٣٥٠٢	-	-	٦٨٠٠٠	-	خدمات الدعم القابلة للسداد
١٣٩٤٧٤٩٠٨	٧١٩٩٧٧٤٩	٤٠٣٠١٢	٣٤١١٩٢١	٢٣٤٥٢٨٦	٦٢٣٠٦٥	١٨٩٠٤٥	٦٥٠٢٥٤٢٠	٢٠١٩٧٨	٦٨٣٠٥٦٨	(٢٩٦٤٢٨٧)	١٤٣١٨٩٩٠٥	٦٤٢١٤٤٩٣	مجموع الصناديق الأخرى

الجدول ٩

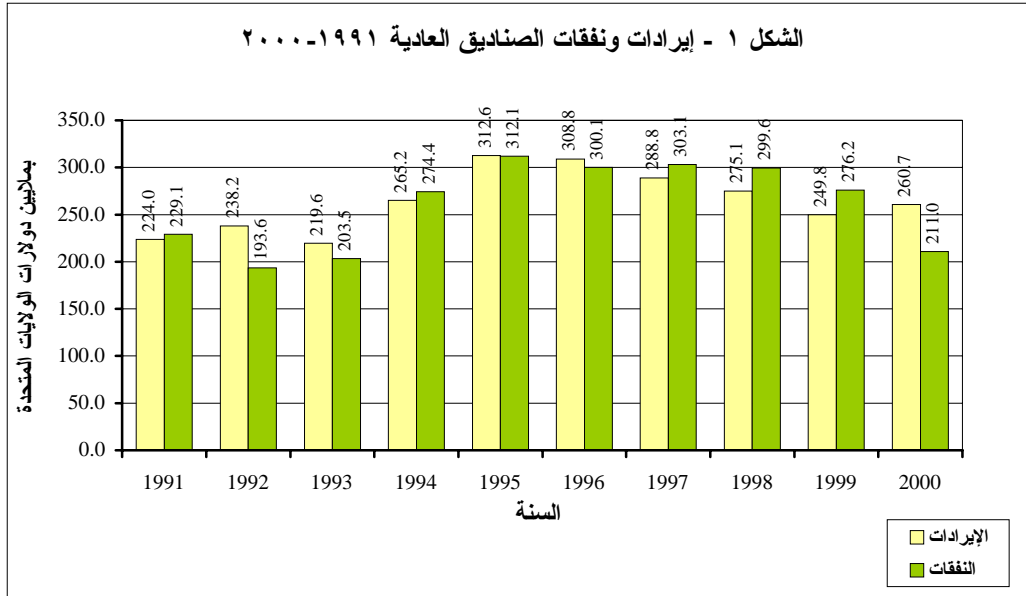
صافي ميزانية الدعم لفترة السنتين كنسبة مئوية من إيرادات ونفقات الصناديق العادية
٢٠٠٠-١٩٩١

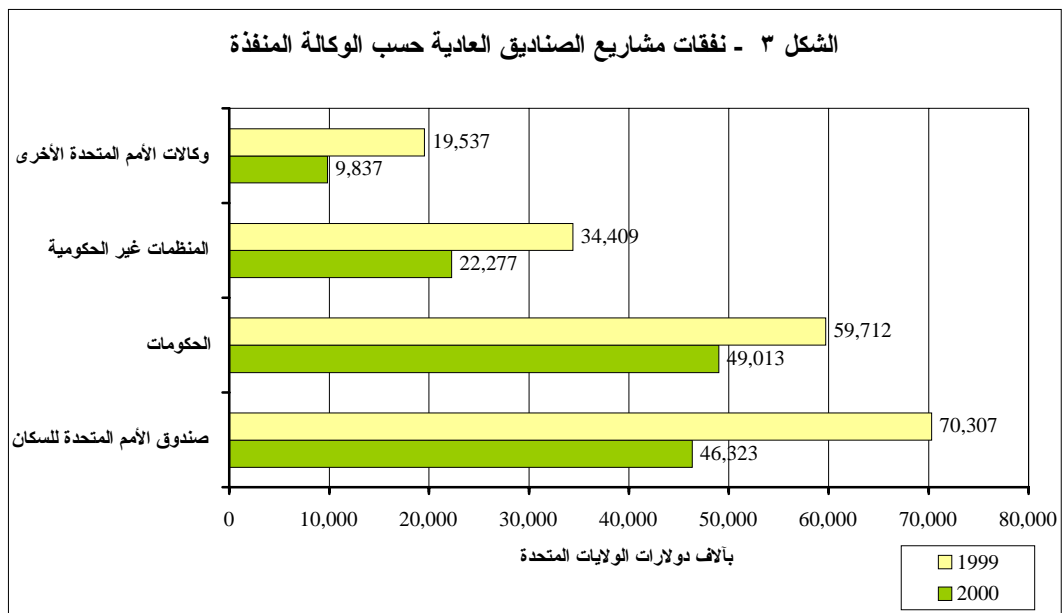
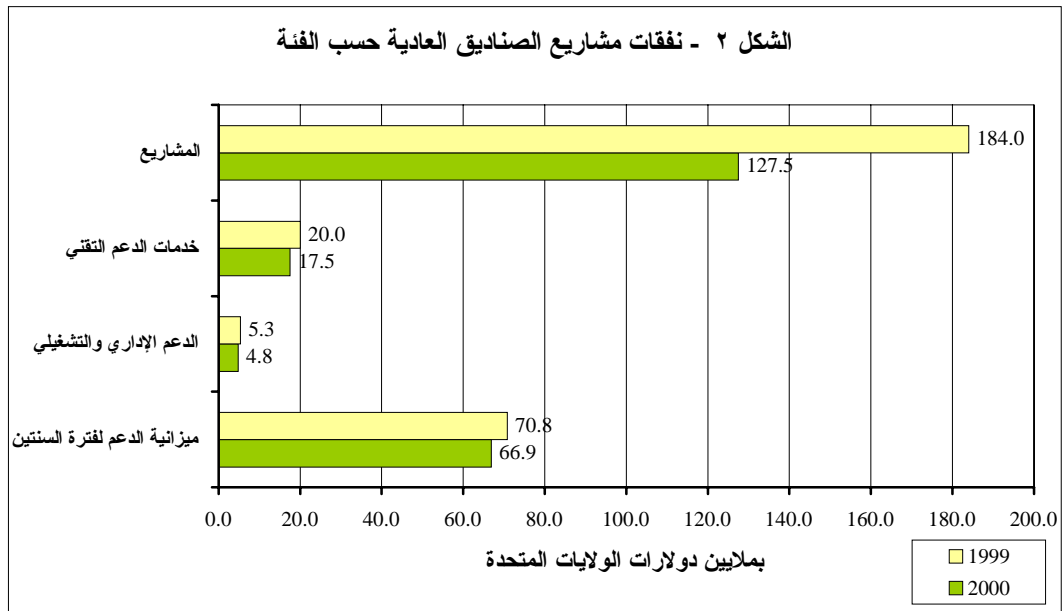
صافي ميزانية الدعم لفترة السنتين كنسبة مئوية من مجموع النفقات		صافي تكاليف ميزانية الدعم لفترة السنتين كنسبة مئوية من مجموع الإيرادات		ميزانية الدعم لفترة السنتين (صافي)		السنة
صافي ميزانية الدعم لفترة السنتين كنسبة مئوية من مجموع النفقات	صافي تكاليف ميزانية الدعم لفترة السنتين كنسبة مئوية من مجموع الإيرادات	صافي ميزانية الدعم لفترة السنتين كنسبة مئوية من مجموع الإيرادات	صافي تكاليف ميزانية الدعم لفترة السنتين كنسبة مئوية من مجموع الإيرادات	إيرادات الصناديق العادية (ملايين دولارات الولايات المتحدة)	صافي صافي مجموع ميزانية الدعم لفترة السنتين (ملايين دولارات الولايات المتحدة)	
١٨,٥	٢٢٩,١	٥,٥	١٨,٩	٢٢٤,٠	٤٢,٣	١٩٩١
٢٢,٠	١٩٣,٦	٥,٥	١٧,٩	٢٣٨,٢	٤٢,٦	١٩٩٢
٢٢,٢	٢٠٣,٥	٦,١	٢٠,٥	٢١٩,٦	٤٥,١	١٩٩٣
١٦,٥	٢٧٤,٤	٤,١	١٧,٠	٢٦٥,٢	٤٥,٢	١٩٩٤
١٦,١	٣١٢,١	٤,٠	١٦,١	٣١٢,٦	٥٠,٢	١٩٩٥
١٧,٦	٣٠٠,١	٤,٣	١٧,١	٣٠٨,٨	٥٢,٨	١٩٩٦
١٩,٢	٣٠٣,١	٥,٣	٢٠,٢	٢٨٨,٨	٥٨,٣	١٩٩٧
١٨,٣	٢٩٩,٨	٤,٠	١٩,٩	٢٧٥,١	٥٤,٨	١٩٩٨
٢٣,٥	٢٧٦,١	٧,٤	٢٦,٠	٢٤٩,٨	٦٤,٩	١٩٩٩
٢٦,٧	٢١١,٠	٣,٥	٢١,٦	٢٦٠,٧	٥٦,٤	٢٠٠٠



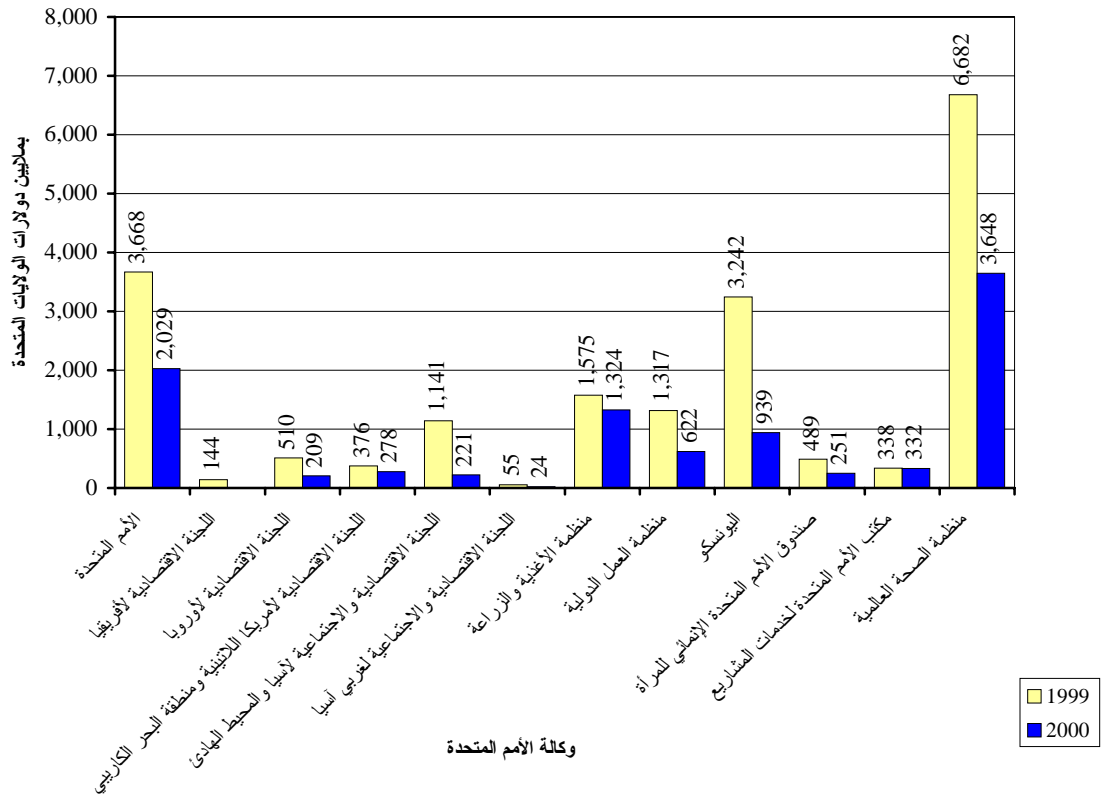
الجدول ١٠
تحليل التكاليف في ميزانية الدعم لفترة السنتين
(بآلاف دولارات الولايات المتحدة)

١٩٩٩	٢٠٠٠	
٤٧ ١٦٦,٤	٤٨ ٦٧٤,٧	الوظائف
٨٦٥,٨	٦٦٣,٢	التكاليف الأخرى للموظفين
٤٨٦,٩	٢٨٩,٣	الحبراء الاستشاريون
١ ٩٧٣,٠	١ ٦٥٦,٨	السفر
١١ ٤١٠,٢	٩ ٧٤٩,٧	المصروفات التشغيلية
٢ ٨٢٦,٤	١ ٤٧٨,٠	الأثاث والمعدات
٦ ١٣٩,٧	٤ ٤٣٦,٨	رد التكاليف إلى الأمم المتحدة/برنامج الأمم المتحدة الإنمائي
٧٠ ٨٦٨,٤	٦٦ ٩٤٨,٥	المجموع الكلي
(٥ ٩٣٨,٠)	(١٠ ٤٧٥,٠)	الإيرادات
٦٤ ٩٣٠,٤	٥٦ ٤٧٣,٥	المجموع الصافي

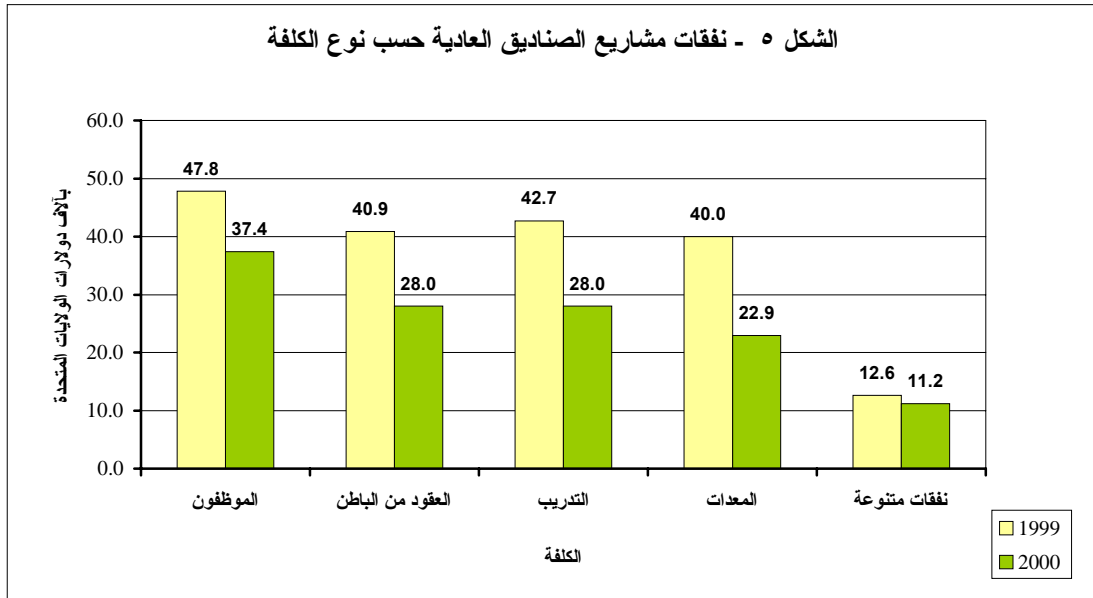




الشكل ٤ - نفقات مشاريع الصناديق العادية حسب وكالات الأمم المتحدة



الشكل ٥ - نفقات مشاريع الصناديق العادية حسب نوع الكلفة



الشكل ٦ - نفقات مشاريع الصناديق العادية حسب المنطقة

