



联合国开发计划署和  
联合国人口基金  
执行局

Distr.: General  
4 May 2001  
Chinese  
Original: English

## 2001 年年会

2001 年 6 月 11 日至 22 日，纽约

临时议程项目 3

## 人口基金

### 联合国人口基金

#### 执行主任的报告

#### 人口基金多年期筹资承付款：关于会员国为 2001 年及今后各年向一般资源和补充资源提供自愿捐款的报告

#### 引言

1. 报告是按照执行局第 99/5 号和第 2000/9 号决定的要求编写的，这两项决定要求执行主任提供关于多年期筹资框架中的经常资源和补充资源的最新估计数。本报告是继续关于在执行局 2000 年第二届常会上作出的并在第三届常会上更新的 2000-2003 年人口基金资源自愿捐款的报告。在这方面，人口基金向执行局提交了 13 份表格，列明 2001-2003 年期间一般资源和补充资源的最新估计数，以便促进就必须确保人口基金一般资源持续增加、具有可预见性和稳定性展开进一步对话。

2. 表 1 载有截至 2001 年 3 月 31 日的实际认捐款总额，以及今后几年向人口基金 2001-2003 年一般资源提供捐款的最佳估计数。这些承付款包括：(a) 开发计划署/人口基金执行局 2000 年第二届常会期间在关于多年筹资问题的人口基金第一届会议上的认捐数；(b) 2000 年 11 月 1 日和 2 日举行的联合国 2001 年发展活动认捐会议上的认捐数；以及 (c) 各国政府关于为人口基金 2001-2003 年期认捐的来函和口头表示。截至 2001 年 3 月 31 日，共有 53 个国家提交对人口基金 2001 年的书面认捐；20 个国家提交了对 2002 年的书面认捐；17 个国家提交了对 2003

年的书面认捐。去年，人口基金达到了有 100 个捐助国的认捐目标：非洲 22 个国家、亚洲及太平洋 25 个、拉丁美洲和加勒比 15 个、阿拉伯国家 8 个、欧洲 29 个以及北美 2 个。2001 年，人口基金把这一总目标提高到 110 个捐助国。

3. 2000 年，从各捐助国政府收到的捐款总额加上人口基金一般资源马斯信托基金的利息共为 2.583 亿美元(暂定数字)。截至 2001 年 3 月 31 日收到的 2001-2003 年认捐为：(a) 2001 年——2.685 亿美元，包括预计将筹集的 650 万美元的额外资金；(b) 2002 年——1.002 亿美元；和(c)2003 年——1.006 亿美元。截至 2001 年 3 月 31 日，从各捐助国政府收到的 2001 年一般资源的付款总额约为 4 080 万美元。

4. 截至 2001 年 3 月 31 日，人口基金的 16 个主要捐助国（捐款至少为 100 万美元）中有 7 个国家（日本、比利时、德国、爱尔兰、挪威、瑞典和瑞士）增加了以本国货币和美元提供的支助，高于 2000 年的水平，3 个捐助国（加拿大、意大利和联合王国）按 2000 年的数额维持其以本国货币提供的捐款。丹麦和荷兰维持其 2000 年数额的认捐，折合美元数额略有减少。其余的未付认捐款按 2001 年 3 月 31 日生效的汇率计算。（德国的捐款是按照口头认捐额计算。自 2001 年 3 月 31 日以来，法国已提交了 122 万欧元的书面认捐。预计不久将收到澳大利亚和芬兰的书面认捐）。

5. 表 2 列有 2001-2003 年一般资源收到的多年认捐。在已经收到的对 2001-2003 年期间人口基金一般资源的 53 项书面认捐中，有 20 项是多年认捐，其中包括：(a) 5 项来自主要捐助国——比利时、爱尔兰、荷兰、瑞典和联合王国；(b) 2 项来自其他捐助国——新西兰和塞浦路斯；(c) 10 项来自方案国家——安提瓜和巴布达、布基那法索、布隆迪、朝鲜民主主义人民共和国、埃及、加纳、马里、毛里求斯、卢旺达和巴拿马；以及(d) 3 项来自转型期经济国家——捷克共和国、罗马尼亚和俄罗斯联邦。去年，在 100 个捐助国中，只有 15 个国家作出多年认捐。

6. 表 3 详细分列对人口基金 1999-2001 年的一般资源和补充资源的捐款情况，按捐助额至少达 50 000 美元的捐助国分类。表中列有：(a) 向一般资源和补充资源提供的捐款总额；(b) 按捐款数目从高至低列出捐款至少为 50 000 美元的各国；和(c) 与前一年相比捐款的增加/减少百分比。

7. 截至 2001 年 3 月 31 日，来自一般资源和补充资源捐款的收入总额为：

一般资源	补充资源
1999 年：2.451 亿美元	3 790 万美元
2000 年：2.583 亿美元	1.035 亿美元
2001 年：2.685 亿美元	6 000 万美元

关于主要捐助国政府（捐款额至少为 100 万美元的国家），荷兰是 2001 年向人口基金捐款最多的捐助国，其次是日本、丹麦、挪威、联合王国、美国、瑞典、德国、瑞士、加拿大、意大利、比利时和爱尔兰。（这个名单不包括澳大利亚、芬兰和法国的认捐款，这些认捐款到 3 月 31 日尚未收到。）关于 2000 年向 2001 年一般资源和补充资源认捐的更详细表格作为表 4 附于本报告后。从表 4 还可看到诸如中国和埃及等方案国家的捐助额较大，捷克共和国和俄罗斯联邦这两个经济转型期国家的捐助额也较大。

8. 表 5 总结了 1999-2001 年期间的资源数据，并表明对 2002 年一般资源的捐款略有增加，对补充资源的捐款的增加额则大得多。三个饼型分析图把捐款详细分类。关于一般资源，2000 年人口基金捐款的百分比与 1999 年捐款数字相比增加 5.4%。截至 2001 年 3 月 31 日，2001 年的捐数将比 2000 年的捐款数增加 3.9%。人口基金预计，2001 年的捐款额在年底以前将大约增加 2.7 亿美元。关于补充资源，2000 年的捐款额比 1999 年增加 173%。截至 3 月 31 日，2001 年的补充资源与 2000 年的捐款相比预计将减少 42.1%。人口基金估计，2001 年补充资源的捐款总额约达 6 000 万美元。2000 年补充资源大幅度增加包括荷兰为弥补避孕药具之不足在这方面提供 4 100 万美元捐款。这笔款项占 1.036 亿美元的共同筹资捐款总额的 40%左右。联合王国也提供了 3 800 万美元的巨额捐款，以消除避孕药具短缺的现象。这笔捐款是在 2001 年 1 月收到的，因此记录在 2001 年收入。对于 2001 年，已把共同筹资预测数额调整为实际可行的 6 000 万美元的目标。

9. 表 5 中 1999-2001 年饼型分析图列示一般资源和补充资源各占的百分比。1999 年，一般资源占捐款总额的 87%，补充（多边—双边）资源占 11%。2000 年，一般资源占总额的 71%，补充（多边—双边）资源占 29%。截至 3 月 31 日，预计 2001 年的一般资源占捐款收入总额的 82%，补充（多边—双边）资源占 18%。因此，某些捐助国日益倾向于增加补充（多边—双边）捐助。然而，人口基金的政策仍然是，强调必须增加一般资源以及使一般资源在基金捐款收入总额中仍占高比例。

10. 表 6a 和 6b 列出 2000 和 2001 年人口基金主要捐助国（捐助款至少 100 万美元的国家）捐款所占比例。截至 2000 年 12 月 31 日，15 个主要捐助国的捐款占了人口基金一般资源捐款总额的 97%。按美元计算，这些国家各占百分比如下：荷兰（19.6%）、日本（18.7%）、丹麦（9.2%）、挪威（8.9%）、联合王国（8.6%）、美国（8.3%）、瑞典（7.1%）、芬兰（4.8%）、德国（3.7%）、瑞士（2.7%）、加拿大（2.4%）、意大利（1.2%）、比利时（1.0%）、澳大利亚（0.5%）和法国（0.5%）。其他 85 个捐助国占其余的大约 2.9%。截至 2001 年 3 月 31 日，估计 16 个主要捐助国将同样占人口基金 2001 年捐款总额的 97%。

11. 表 7 列有 2000-2003 年人口基金一般资源和补充资源的捐款收入预测数。

## 一般资源预测数

2001 年：2.7 亿美元

2002 年：2.7 亿美元

2003 年：2.7 亿美元

## 补充资源预测数

6 000 万美元

7 000 万美元

7 000 万美元

人口基金把 2002 年的筹资目标定为 2.835 亿美元，比 2001 年 2.7 亿美元的收入预测数增加 5%。同样，2003 年的筹资目标定为 2.977 亿美元，也比 2002 年的 2.835 亿美元的预测数增加 5%。这些数据都列于表 8 内。

12. 表 9a 和 9b 列出 1999–2000 十年期间人口基金捐款收入的趋势。就一般资源而言，捐助国捐款的最高数额是在 1995 和 1996 年，这两年都超过了 3 亿美元。其后的三年都大幅度下降。1997 年比 1996 年减少 5.1%，1998 年又比 1997 年的数字减少 6.3%，1999 年比 1998 年总额急剧下降 9%。由于美元对大多数其他货币升值，使这种下降趋势更加严重。2000 年下降趋势得到扭转，比 1999 年增加 5.4%，经常资源达到 2.583 亿美元，包括来自马斯信托基金的 200 万美元的捐款。至于补充资源，比 1999 年 3 790 万美元的数字剧增 173%，达到 1.036 亿美元。

13. 表 9b 列示一般资源和补充资源的合计捐款趋势。捐助国捐款的最高数额是在 1995、1996 和 1997 年。1998 和 1999 年大幅度减少。2000 年，一般资源的捐款总额为 2.583 亿美元（暂定）和 1.036 亿美元（暂定），共计 3.619 亿美元。由于 2000 年捐助国捐款大增 28% 左右，自 1996 年以来第一次超过了 3 亿美元的数额。然而，如上所述，这主要是因为荷兰为弥补避孕药具之不足提供了 4 100 万美元的捐款。

14. 表 10 列出人口基金在那些身为经济合作与发展组织（经合组织）成员并提供人口援助的各主要捐助国的官方发展援助中所占份额，这些捐助国是澳大利亚、奥地利、比利时、加拿大、丹麦、芬兰、法国、德国、意大利、日本、卢森堡、荷兰、新西兰、挪威、葡萄牙、西班牙、瑞典、瑞士、联合王国和美国。这些经合组织捐助国在 1997–1999 三年期间提供了大约 1 569.64 亿美元的官方发展援助。在这个总数中，1997–1999 年期间 44.49 亿美元是用于人口援助，占总额的 2.8%。1997–1999 年期间，这些经合组织国家向人口基金一般资源提供的捐款为 7.81 亿美元。因此，人口基金在官方发展援助人口援助部分中所占份额为 17.6%。在进一步推算，1997–1999 年人口基金在官方发展援助中所占比例只有 0.5%。令人鼓舞的是，发展中国家继续把国内资源用于各种人口方案。1999 年，把大约 89 亿美元用于与人口有关的各种方案，比 1998 年的 86 亿美元增加了 3 亿美元。

15. 表 11 列示，由于美元对包括欧元在内的大多数欧洲货币的汇率升高从认捐时到实际付款时认捐数额下降的情况。在过去三年中，由于美元对大多数国家货

币升值，减少了国家货币捐款增加所导致的一般资源增长额。表 10 列示，1998-2000 三年期间从认捐时到付款时损失的款额约为 1 590 万美元。

16. 表 12 列示截至 2001 年 3 月 31 日主要捐助国（捐款额至少为 100 万美元的国家）对人口基金 2001 年一般资源的人均捐款额。

## 结论

17. 执行局在第 98/24 和第 99/5 号决定中请“人口基金制定多年期筹资框架，将方案目标、资源、预算和成果集合在一起，以期增加核心资源”。执行局在第 2000/9 号决议中赞赏地注意到执行主任关于 2000-2003 年多年期筹资框架的报告，并欢迎多年期筹资框架的战略指导，以及期待着继续实施这一框架。然而，尽管有着这些积极的、前瞻性的事态发展，人口基金核心资源近期筹资情况相对来说仍停滞不前。工业化国家的经济蓬勃发展，而最不发达国家急需人口问题援助，因此这种情况令人费解。

18. 过去三年中，即 1997 年（2.873 亿美元）、1998 年（2.692 亿美元）和 1999 年（2.451 亿美元），对一般资源的捐款出现下降趋势，这种趋势在 2000 年略有扭转，这一年的捐款比 1999 年增加 5.4%，达 2.53 亿美元。这种增加主要是因为几个主要捐助国，即荷兰、瑞典、芬兰、比利时和爱尔兰，提供了慷慨的额外援助。然而，对一般资源的捐款总额仍然不高，且无法争取到早日和及时提供承付款项以及早日支付认捐款，这仍是人口基金执行其任务的主要障碍。迄今，大多数捐助国尚未说明它们各自的付款时间表。显然只有通过执行局的积极支助和分担责任，人口基金才能够确保更可预见的资金流入和稳定的捐助基础。

19. 截至 2001 年 3 月 31 日，共有 53 个国家提交了对人口基金 2001 年的书面认捐。人口基金对已收到的认捐表示十分感谢，尤其感谢下列五个最大的捐助国提供的巨额捐款：荷兰、日本、丹麦、挪威和联合王国。然而，截至 2001 年 3 月 31 日，只有 20 个国家提交了多年期认捐，并且只有少数国家提交了付款时间表。人口基金的 16 个捐助国（捐款额至少 100 万美元）的捐款总额估计对一般资源捐款总额的 97%，它们中只有五个国家能够做出多年期认捐。我们鼓励更多的捐助国采用多年认捐方式，以促进人口基金一般资源的增加，并使其更可预见和更稳定。人口基金收到并非常感谢美国、爱尔兰和新西兰早日和及时支付捐款以及德国、挪威、瑞典和联合王国在这一年第一季度分期支付捐款。

20. 鉴于发展中国家对人口和生殖健康援助的需要日益增加，以及迫切需要加速防治艾滋病毒/艾滋病，人口基金在表 13 中列出历史上经合组织成员向人口基金一般资源捐款的最高数额。该表是根据对主要捐助国捐助记录的评估编制的，从某种意义上说，该表是“一厢情愿”。不过，用不着说，如果主要的捐助国能够

再次作出这个表内所示的它们过去曾作出的努力，基金今后的财政情况会健康得多。

21. 在人口基金即将进入 2001 年第二季度时，为规划方案目的审查其财务情况，并分析 2001 年基金的现金流动情况。在这方面，人口基金呼吁所有捐助国政府，特别是主要捐助国政府，早日支付捐款。捐助国政府早日支付捐款将十分有助于管理基金现金流动紧张的情况。

22. 执行局清楚认识到，一般资源是人口基金各种方案活动的基础，是维持基金工作的多边性质所必须的。一般资源对人口基金的国家方案至为宝贵，国家方案是为了帮助发展中国家和转型期经济国家在人口、生殖健康、爱滋病毒/爱滋病、两性平等和可持续发展领域应付它们所面临的各种挑战。人口基金十分重视同所有捐助国政府进行持续、密切的合作，并非常感谢这些国家政府慷慨承付款项，继续进行合作和坚定不移地给予支助。人口基金向执行局成员和基金捐助界大声疾呼，请它们考虑把它们对 2001 年及今后各年的捐款增加到它们各自情况所能允许的最高数额，并且确保早日和及时支付这些认捐款。向多年期筹资进程承付款项是人口基金、其捐助界和执行局成员共同承担的责任，以确保基金能够执行其各项方案和实现人发会议的各项目标。

表 1:

1999 和 2000 年向人口基金一般资源提供的捐款以及 2001-2003 年人口基金一般资源捐款的承付额/估计数

(截至 2001 年 3 月 31 日)

政府	1999 <sup>1</sup>			2000 <sup>1</sup>				2001 <sup>1</sup>				2002 <sup>1</sup>				2003 <sup>1</sup>	
	一般资源		注	认捐和估计数 *				认捐和估计数 *				认捐和估计数 *				认捐和估计数 *	
	当地货币 (百万)	折合美元		当地货币 (百万)	变化 %	折合美元	变化 %	当地货币 (百万)	变化 %	折合美元	变化 %	当地货币 (百万)	变化 %	折合美元	变化 %	当地货币 (百万)	折合美元
<b>15 个主要捐助者</b>																	
澳大利亚	2.10	1 383 797		2.140	2	1 237 525	(11)	2.20	3	1 157 895	(6)	-	-	-	-	-	-
比利时	70.00	1 747 487		115.000	64	2 498 062	43	120.00	4	2 726 603	9	120.00	-	2 726 603	-	120.00	2 726 603
加拿大	9.10	6 026 490		9.100	-	6 148 649	2	9.10	-	5 947 712	(3)	-	-	-	-	-	-
丹麦	200.00	27 870 489		200.000	-	23 884 919	(14)	200.00	-	24 570 025	3	-	-	-	-	-	-
芬兰	67.00	11 559 697		71.000	6	11 181 033	(3)	71.00	-	10 945 321	(2)	-	-	-	-	-	-
	6.00	1 016 241	<sup>2,3</sup>	9.000	50	1 309 308	<sup>2,9</sup> 29					-	-	-	-	-	-
法国	7.00	1 130 491		8.000	14	1 160 411	3	8.00	-	1 117 866	(4)	-	-	-	-	-	-
德国	40.00	21 751 664		20.000	(50)	9 451 062	(57)	28.00	40	13 131 117	39	-	-	-	-	-	-
爱尔兰	0.35	486 255		0.600	71	730 816	50	-		1 181 481	62	1.45	-	1 687 553	43	2.00	2 327 660
意大利	5 500.00	2 971 254	<sup>4</sup>	6 000.000	9	2 901 438	<sup>7</sup> (2)	6.00		2 840 277	(2)	-	-	-	-	-	-
日本		48 285.000				48 285 000	-	-		48 785 000	1	-	-	-	-	-	-
荷兰	78.50	38 198 204		78.500	-	32 280 153	(15)	124.00	-	51 717 522	60	129.00	4	53 654 986	4	129.00	53 654 986
	10.00	4 570 384	<sup>2</sup>	5.500		2 226 396	<sup>5</sup>	-		-	-	-	-	-	-	-	-
				40.000		16 077 235	<sup>6</sup>			-	-	-	-	-	-	-	-
挪威	195.90	25 249 326		195.900	-	22 994 053	(9)	215.00	10	24 093 265	5	-	-	-	-	-	-
瑞典	140.00	16 710 465		145.000	4	16 253 895		160.00	10	16 710 296	3	145.00	(9)	15 104 167	(10)	145.00	15 104 167
				21.000		2 178 424				-	-	-	-	-	-	-	-
瑞士	11.00	7 189 542		11.500	5	6 969 697	(3)	12.00	4	7 142 857	2	-	-	-	-	-	-
联合王国	15.00	24 040 684		15.000	-	22 291 674	(7)	15.00	-	21 739 130	(2)	18.00	20	26 086 956	20	18.00	26 086 956



政府	1999 <sup>1</sup>		2000 <sup>1</sup>				2001 <sup>1</sup>				2002 <sup>1</sup>				2003 <sup>1</sup>		
	一般资源		认捐和估计数 *				认捐和估计数 *				认捐和估计数 *				认捐和估计数 *		
	当地	折合美元	注	当地	变化	折合美元	变化	当地	变化	折合美元	变化	当地	变化	折合美元	变化	当地	折合
	货币			货币	%		%	货币	%		%	货币	%		%	货币	美元
(百万)			(百万)				(百万)				(百万)				(百万)		
坦桑尼亚联合共和国				-		4 800	-										
津巴布韦				-		5 235	-										
<b>小计</b>		<b>32 130</b>				<b>182 055</b>											<b>23 490</b>
<b>亚洲及太平洋</b>																	
孟加拉国		25 000		-		25 000	-			25 000	-						
不丹			0.187	-		4 200	-			4 620	10						
柬埔寨				-			-			500	-						
中国		820 000		-		820 000	-			820 000	-						
朝鲜民主主义人民共和国			0.002	-		9 302	-	0.002	-	9 302	-	0.002	-	9 302	-	0.002	9 302
斐济		2 604		-			-				-						
印度	9.00	208 575	9.000	-		193 465	(7)	-		194 890	1	-					
印度尼西亚				-		25 000	-				-						
老挝人民民主共和国		600		-		600	-			600	-						
马来西亚		15 000		-		15 000	-			15 000	-						
马尔代夫		2 000		-		2 000	-			3 000	50						
密克罗尼西亚联邦				-		3 000	-			3 000	-						
蒙古		4 000		-		4 000	-			4 000	-						
缅甸	0.06	186	0.060	-		176	(5)	0.06	-	166	(6)						
尼泊尔			0.350	-		4 744	-	0.39	10	5 227	10						
新西兰		683 280	1 300	-		634 140	(7)	1.30	-	771 300	22	1.30	-	560 586	(27)	1.30	560 586
纽埃				-			-			500	-						
巴基斯坦		500 000		-		500 000	-	-		500 000	-	-					
菲律宾	2.50		2.000	(20)		40 899	-	-			-	-					
大韩民国		260 000		-		260 000	-			260 000	-						
西萨摩亚		5 000		-		10 000	100				-						
斯里兰卡		15 000		-		15 000	-				-						
泰国		96 000		-		96 000	-	-		96 000	-	-					

政府	1999 <sup>1</sup>		2000 <sup>1</sup>				2001 <sup>1</sup>				2002 <sup>1</sup>				2003 <sup>1</sup>	
	一般资源		认捐和估计数 *				认捐和估计数 *				认捐和估计数 *				认捐和估计数 *	
	当地 货币 (百万)	折合美元 注	当地 货币 (百万)	变化 %	折合美元	变化 %	当地 货币 (百万)	变化 %	折合美元	变化 %	当地 货币 (百万)	变化 %	折合美元	变化 %	当地 货币 (百万)	折合 美元
土库曼斯坦					5 300	-										
越南					3 563	-										
<b>小计</b>	<b>2 637 245</b>		<b>2 671 389</b>					<b>2 713 105</b>				<b>569 888</b>			<b>569 888</b>	
<b>欧洲</b>																
安道尔					6 700	-										
奥地利	6.40	418 335	5.500	(14)	351 766	(16)	5.00	(9)	333 056	(5)	-	-	-	-	-	-
保加利亚		159 574			1 144	-			8 000	599						
捷克共和国	2.00	58 136	2.000		51 020	(12)	2.00		52 910	4	2.00		52 910		-	-
塞浦路斯					1 500	-			1 500				1 500			1 500
希腊						-			6.000							
冰岛	0.5	6 938	0.800	60	9 195	33										
以色列					25 000	-										
列支敦士登		3 472	0.010		5 594	61										
卢森堡	16.00	426 178	18.000	13	427 334	-	20.00	11	455 687	7						
马耳他					1 232	-										
波兰	0.087	22 611	0.104	20	23 636	5										
葡萄牙		55 000			25 000	(55)										
罗马尼亚		6 367	150 000		8 509	34	150.00		5 569	(35)	150.00		5 569			
俄罗斯联邦	0.10	150 000			150 000	-			150 000				150 000		-	-
斯洛文尼亚		561	0.202		814	45										
西班牙	92.50	438 546	70.000	(24)	366 858	(16)	70.00		391 466	7					-	-
土耳其		108 000			108 000	-			108 000						-	-
<b>小计</b>	<b>1 853 718</b>		<b>1 563 302</b>					<b>1 512 188</b>				<b>209 979</b>			<b>1 500</b>	
<b>拉丁美洲和加勒比</b>																
安提瓜和巴布达					1 000	-			1 000				1 000			1 000
巴巴多斯		3 500				-										
玻利维亚		4 000			4 000	-			4 000							

	1999 <sup>1</sup>		2000 <sup>1</sup>				2001 <sup>1</sup>				2002 <sup>1</sup>				2003 <sup>1</sup>	
	一般资源		认捐和估计数 *				认捐和估计数 *				认捐和估计数 *				认捐和估计数 *	
	当地 货币 (百万)	折合美元 注	当地 货币 (百万)	变化 %	折合美元	变化 %	当地 货币 (百万)	变化 %	折合美元	变化 %	当地 货币 (百万)	变化 %	折合美元	变化 %	当地 货币 (百万)	折合 美元
智利		5 000		-	5 000	-			5 000	-						
哥伦比亚		43 000		-	40 000	(7)			40 000	-						
哥斯达黎加				-	4 457	-				-						
多米尼加共和国				-	2 139	-				-						
萨尔瓦多				-	1 000	-				-						
牙买加				-		-			25 000	-						
海地				-	750	-				-						
洪都拉斯		4 937	0.071	-	4 889	(1)				-						
墨西哥		50 000		-	50 000	-			50 000	-						
尼加拉瓜		5 000		-	5 000	-				-						
巴拿马		10 932		-	9 064	(17)			25 000	176			25 000	-		25 000
秘鲁				-		-			10 000	-						
乌拉圭		4 000		-	7 500	88				-						
圣基茨和尼维斯				-	500	-				-						
特立尼达和多巴哥				-	5 000	-				-						
<b>小计</b>		<b>130 369</b>			<b>140 299</b>				<b>160 000</b>				<b>26 000</b>			<b>26 000</b>
<b>阿拉伯国家</b>																
阿尔及利亚	0.30	4 589	0.300	-	3 836	(16)			10 000	161						
吉布提		1 000		-		-				-						
埃及	0.35		0.350	-	100 029	-	0.38	9	98 701	(1)	0.41	8	106 493	8	0.440	114 286
约旦		48 023		-		-	0.034	-	48 022	-						
黎巴嫩				-	2 000	-				-						

	1999 <sup>1</sup>		2000 <sup>1</sup>				2001 <sup>1</sup>				2002 <sup>1</sup>				2003 <sup>1</sup>	
	一般资源		认捐和估计数 *				认捐和估计数 *				认捐和估计数 *				认捐和估计数 *	
	当地 货币 (百万)	折合美元 注	当地 货币 (百万)	变化 %	折合美元	变化 %	当地 货币 (百万)	变化 %	折合美元	变化 %	当地 货币 (百万)	变化 %	折合美元	变化 %	当地 货币 (百万)	折合 美元
摩洛哥				-		-			10 000	-		-				
沙特阿拉伯		30 000		-	30 000	-			-	-		-				
苏丹			7.700	-	30 058	-			-	-		-				
阿拉伯叙利亚共和国	0	2 544	0.150	-	5 511	117			-	-		-				
突尼斯	0.03	21 008	0.025	-	23 512	12	0.025	-	18 369	(22)		-				
阿拉伯也门共和国		10 000		-	10 000	-			-	-		-				
<b>小计</b>		<b>117 164</b>			<b>204 946</b>				<b>185 092</b>					<b>106 493</b>		<b>114 286</b>
<b>总计</b> (政府捐款)		<b>244 958 096</b>			<b>256 321 741</b>				<b>259 899 543</b>					<b>100 196 115</b>		<b>100 635 536</b>
<b>遗赠/信托基金</b>																
马斯基金		-			2 000 000				2 000 000					-		-
来自发展中国家的 额外捐款估计数		-			-	**			81 639					-		-
额外筹资目标		-			-				6 500 000					-		-
以前各时期调整数		115 818														
<b>总计</b>		<b>245 073 914</b>			<b>258 321 741</b>	<b>*</b>			<b>268 481 182</b>	<b>*</b>				<b>100 196 115</b>	<b>*</b>	<b>100 635 536</b>

\* 根据捐助者表示提供的数额或人口基金的最近的估计数计算的捐款收入估计数。2000年的数字在结清2000年的帐户之前就仍为估计数。2000年数据是根据截至2000年12月31日所收到的认捐和支付款。1999年数据是根据截至1999年12月31日收到的认捐数。

<sup>1</sup> 2000年及其后，以当地货币认捐的未付款的美元价值按2000年12月1日生效的联合国业务汇率计算。

<sup>2</sup> 年终额外捐款。

<sup>3</sup> 额外捐款，以欧元提供，相当于6百万芬兰马克。其中1 009 127.56欧元（1 016 241.25美元）指定用于青少年生殖健康问题，此外相当于336 375.85欧元（338 747.08美元）的2百万芬兰马克用于执行人发会议五周年的主要成果。

<sup>4</sup> 在55亿意大利里拉（2 971 254美元）中，25亿意大利里拉（1 350 570.22美元）指定用于使地中海区域妇女获益的各项倡议这一主题。

<sup>5</sup> 2000年的额外捐款。

<sup>6</sup> 2000年的额外捐款。部分用于紧急援助，1千万荷兰盾（大约4百万美元）将用于与生殖健康商品方案有关的用途。

<sup>7</sup> 在60亿意大利里拉中，30亿意大利里拉（相当于1 451 438美元）捐给一般资源，其余的30亿意大利里拉（相当于1 450 000美元）捐给指定专门用途的一般资源，用于巴勒斯坦（307 000美元）、索马里（461 000美元）、埃及（369 000美元）和巴基斯坦（313 000美元）生殖健康、消除切割女性生殖器官现象和宣传工作的主题领域。

<sup>8</sup> 荷兰在2001年提交直至2005年期间的订正多年期认捐数。2004年：1.29亿荷兰盾，2005年1.29亿荷兰盾。

表 2:

**2001-2003 年所收到的一般资源多年期认捐  
截至 2001 年 3 月 31 日**

政府	1999		2000				2001				2002				2003	
	一般资源		认捐和估计数*				认捐和估计数*				认捐和估计数*				认捐和估计数*	
	当地货币 (百万)	变化 %	当地货币 (百万)	变化 %	折合美元 %	变化 %	当地货币 (百万)	变化 %	折合美元 %	变化 %	当地货币 (百万)	变化 %	折合美元 %	变化 %	当地货币 (百万)	折合美元
<b>主要捐助者</b>																
1 比利时	70.00	1 747 487	115.000	64	2 498 062	43	120.00	-	2 726 603	-	120.00	-	2 726 603	-	120.00	2 726 603
2 爱尔兰	0.35	486 255	0.600	71	730 816	50	-	-	1 181 481	-	1.45	-	1 687 553	-	2.00	2 327 660
3 荷兰	78.50	38 198 204	78.500	-	32 280 153	(15)	124.00	-	51 717 522	-	129.00	-	53 654 986	-	129.00	53 654 986
4 瑞典	140.00	16 710 465	145.000	4	16 253 895		160.00	10	16 710 296		145.00	(9)	15 104 167		145.00	15 104 167
5 联合王国	15.00	24 040 684	15.000	-	22 291 674	(7)	15.00	-	21 739 130	(2)	18.00	20	26 086 956	20	18.00	26 086 956
<b>小计</b>	<b>81 183 095</b>		<b>74 054 600</b>				<b>94 075 032</b>				<b>99 260 265</b>	-			<b>99 900 372</b>	
<b>非洲</b>																
6 布基纳法索			1.000	-	1 286	-	1.00	-	1 286		1.00	-	1 286	-	1.00	1 286
7 布隆迪		1 841	1.000	-	1 377	(25)	1.00	-	1 370		1.00	-	1 370	-	1.00	1 370
8 加纳		10 000		-	12 500	25		-	12 500			-	12 500	-		12 500
9 马里		3 425	2.500	-	3 297	(4)	2.500	-	3 493		3.000	20	4 192	20	3.000	4 192
10 毛里求斯			0.100	-	3 660	-	0.10	-	3 642		0.10	-	3 642	-	0.100	3 642
11 卢旺达					500	-			500			-	500	-		500
<b>小计</b>	<b>15 266</b>		<b>22 620</b>				<b>22 791</b>				<b>23 490</b>				<b>23 490</b>	
<b>亚洲和太平洋</b>																
12 朝鲜民主主义 人民共和国			0.002	-	9 302	-	0.002	-	9 302		0.002	-	9 302	-	0.002	9 302
13 新西兰		683 280	1.300	-	634 140	(7)	1.30	-	771 300	22	1.30	-	560 586	(27)	1.30	560 586
<b>小计</b>	<b>683 280</b>		<b>643 442</b>				<b>780 602</b>				-		<b>569 888</b>		<b>569 888</b>	

政府	1999		2000				2001				2002				2003	
	一般资源		认捐和估计数*				认捐和估计数*				认捐和估计数*				认捐和估计数*	
	当地货币 (百万)	变化 %	当地货币 (百万)	变化 %	折合美元	变化 %	当地货币 (百万)	变化 %	折合美元	变化 %	当地货币 (百万)	变化 %	折合美元	变化 %	当地货币	折合美元
<b>欧洲</b>																
14 捷克共和国	2.00	58 136	2.000	-	51 020	(12)	2.00	-	52 910	4	2.00	-	52 910	-	-	-
15 塞浦路斯				-	1 500	-		-	1 500			-	1 500	-		1 500
16 罗马尼亚		6 367	150.000	-	8 509	34	150.00	-	5 569		150.00	-	5 569	-		
17 俄罗斯联邦	0.10	150 000		-	150 000	-			150 000	-		-	150 000	-	-	-
<b>小计</b>	<b>214 503</b>				<b>211 029</b>				<b>209 979</b>				<b>209 979</b>			<b>1 500</b>
<b>拉丁美洲和加勒比</b>																
18 安提瓜和巴布 达				-	1 000	-		-	1 000			-	1 000	-		1 000
19 巴拿马		10 932		-	9 064	(17)		-	25 000			-	25 000	-		25 000
<b>小计</b>	<b>10 932</b>				<b>10 064</b>				<b>26 000</b>				<b>26 000</b>			<b>26 000</b>
<b>阿拉伯国家</b>																
20 埃及	0.35		0.350	-	100 029	-	0.38	-	98 701	-	0.41	8	106 493	-	0.440	114 286
<b>小计</b>	<b>-</b>				<b>100 029</b>				<b>98 701</b>				<b>106 493</b>			<b>114 286</b>
<b>总计</b>	<b>82 107 076</b>				<b>75 041 784</b>				<b>95 213 105</b>				<b>100 196 115</b>			<b>100 635 536</b>
<b>(政府捐款)</b>																

表 3:

**人口基金捐款——一般资源和补充资源（1999、2000 和 2001 年）以及 2001 年捐款收入估计数  
捐款至少达 5 万美元（每年净额）的捐助者**

**2001 年认捐款按数额从高至低排列**

政府	1999 年 <sup>1</sup>			2000 年 <sup>1</sup>					2001 年 <sup>1*</sup>				
	一般资源		补充资源	一般资源			补充资源		一般资源			补充资源	
	本国货币	折合美元	折合美元	本国货币	变化 %	折合美元	变化 %	折合美元	本国货币	变化 %	折合美元	变化 %	折合美元
荷兰	78 500 000	38 198 204	4 403 091	78 500 000	-	32 280 153	32	51 891 266	124 000 000	-	51 717 522	60	
	10 000 000	4 570 384 <sup>2</sup>		5 500 000		2 226 396 <sup>5</sup>							
				40 000 000		16 077 235 <sup>6</sup>							
日本		48 285 000				48 285 000		1 000 000			48 785 000	1	
丹麦	200 000 000	27 870 488	419 460	200 000 000	-	23 884 919	(14)	1 457 855	200 000 000	-	24 570 025	3	
挪威	195 900 000	25 249 326		195 900 000	-	22 994 053	(9)		215 900 000	10	24 093 265	5	
联合王国	15 000 000	24 040 684	4 338 796	15 000 000	-	22 291 674	(7)	1 452 392	15 000 000	-	21 739 130	(2)	38 363 257
美国						21 500 000					21 500 000	-	
瑞典	140 000 000	16 710 465	862 335	145 000 000	4	16 253 895	(3)	341 102	160 000 000	10	16 710 296	3	
				20 000 000		2 178 424 <sup>2</sup>							
芬兰	67 000 000	11 559 697		71 000 000	6	11 181 033	(3)		71 000 000 <sup>10</sup>	-	10 945 321 <sup>10</sup>	(2)	
	6 000 000	1 016 241 <sup>3</sup>		9 000 000		1 309 308 <sup>9</sup>							
德国	40 000 000	21 751 664		20 000 000 (50)		9 451 062	(57)	947 548	28 000 000 <sup>10</sup>	40	13 131 117	39	
瑞士	11 000 000	7 189 542		11 500 000	5	6 969 697	(3)	625 000	12 000 000	4	7 142 857 <sup>10</sup>	2	
加拿大	9 100 000	6 026 490	62 856	9 100 000	-	6 148 649	2		9 100 000	-	5 947 712 <sup>10</sup>	(3)	
意大利	5 500 000 000	2 971 254 <sup>4</sup>		6 000 000 000	9	2 901 438 <sup>8</sup>	(2)		6 000 000 000 <sup>11</sup>	-	2 840 277	(2)	342 542
比利时	70 000 000	1 747 487	449 191	115 000 000	64	2 498 062	43	534 508	120 000 000	4	2 726 603	9	1 401 472
澳大利亚	2 101 987	1 383 797	1 055 572	2 104 000	0	1 237 525	(11)	1 159 974	2 200 000 <sup>10</sup>	5	1 157 895 <sup>10</sup>	(6)	



政府	1999年 <sup>1</sup>			2000年 <sup>1</sup>			2001年 <sup>1*</sup>			
	一般资源		补充资源	一般资源		补充资源	一般资源		补充资源	
	本国货币	折合美元	折合美元	本国货币	变化 %	折合美元	变化 %	折合美元	变化 %	折合美元
马斯信托基金						2 000 000				2 000 000
伙伴基金（实际支付额） <sup>2</sup>			5 097 852			—		9 466 920		3 930 993
人发会议五周年实际支付额			878 221							
<b>总计</b>		<b>245 137 904<sup>7</sup></b>	<b>37 958 856 **</b>			<b>258 321 741 *</b>		<b>103 594 007 *</b>		<b>268 487 182 *</b>
<b>总额：一般资源 + 补充资源 （多边—双边）</b>			<b>283 096 760</b>					<b>361 915 748 *</b>		<b>328 487 182*</b>

\* 估计数。2000年数字仍有待同开发计划署最后核对和结清2000年帐户。

\*\* 包括联合王国年终时表示为NEP/97/P05项目提供的1百万美元。

<sup>1</sup> 1999年收到的捐款是根据截至1999年12月31日收到的认捐额计算的。

2001年及其后，以当地货币认捐的未付款的美元价值按2001年2月1日生效的联合国汇率计算。

<sup>2</sup> 年终额外捐款

<sup>3</sup> 额外捐款，相当于6百万芬兰马克的欧元。其中1 009 127.56欧元（1 016 241.25美元）指定用于青少年生殖健康问题，此外相当于336 375.85欧元（338 747.08美元）的2百万芬兰马克用于执行人发会议五周年的主要成果。

<sup>4</sup> 在55亿意大利里拉（2 971 254美元）中，25亿意大利里拉（1 350 570.22美元）指定用于使地中海区域妇女获益的各项倡议。

<sup>5</sup> 2000年的额外捐款。

<sup>6</sup> 2000年的额外捐款。部分用于紧急援助，1千万荷兰盾（大约4百万美元）将用于与生殖健康商品方案有关的用途。

<sup>7</sup> 利息和杂项收入总和，这一总数不包括1998年的760万美元、1999年的47万美元和2000年的40万美元估计数。

<sup>8</sup> 在60亿意大利里拉中，30亿意大利里拉（相当于1 451 438美元）捐给一般资源，剩余的30亿意大利里拉（相当于1 450 000美元）捐给指定专门用途的一般资源，用于巴勒斯坦（307 000美元）、索马里（461 000美元）、埃及（369 000美元）和巴基斯坦（313 000美元）生殖健康、消除切割女性生殖器官现象和宣传工作的主题领域。

<sup>9</sup> 向一般资源提供的年终捐款，其中6百万芬兰马克是核心捐款，3百万芬兰马克捐给一般资源，指定用于青少年生殖健康方案这一主题。

<sup>10</sup> 估计数。尚未向人口基金提交书面/正式认捐。

<sup>11</sup> 在60亿意大利里拉中，30亿意大利里拉（1 420 138.50美元）捐给一般资源，其余的30亿意大利里拉（相当于1 420 138.50美元）捐给一般资源，指定的方案主题待定。

表 4:

## 人口基金 2001 年预计捐款（按捐款数额从高至低排列）

截至 2001 年 3 月 31 日

政府	2001 年			共计 (一般资源和补充资源)
	一般资源		补充资源	
	本国货币	折合美元	美元	
荷兰	124 000 000	51 717 522		51 717 522
日本		48 785 000		48 785 000
丹麦	200 000 000	24 570 025		24 570 025
挪威	215 900 000	24 093 265		24 093 265
联合国	15 000 000	21 739 130	38 363 257	60 102 387
美国		21 500 000		21 500 000
瑞典	160 000 000	16 710 296		16 710 296
芬兰 <sup>1</sup>	71 000 000	10 945 321		10 945 321
德国	28 000 000	13 131 117		13 131 117
瑞士 <sup>1</sup>	12 000 000	7 142 857		7 142 857
加拿大 <sup>1</sup>	9 100 000	5 947 712		5 947 712
意大利	6 000 000 000	2 840 277	342 542	3 182 819
比利时	120 000 000	2 726 603	1 401 472	4 128 075
澳大利亚 <sup>1</sup>	2 104 000	1 157 895		1 157 895
爱尔兰	1 000 000	1 181 481		1 181 481
法国 <sup>1</sup>	8 000 000	1 117 866		1 117 866
中国		820 000		820 000
新西兰	1 300 000	771 300		771 300
巴基斯坦 <sup>1</sup>		500 000		500 000
卢森堡	18 000 000	454 434	482 859	937 293
西班牙 <sup>1</sup>	70 000 000	385 618		385 618
奥地利 <sup>1</sup>	6 100 200	333 056		333 056
大韩民国 <sup>1</sup>		260 000		260 000
印度	9 000 000	100 796		100 796
俄罗斯联邦		150 000		150 000
土耳其		108 000		108 000
埃及	350 000	98 701		98 701
泰国 <sup>1</sup>		96 000		96 000
捷克共和国	2 000 000	52 910		52 910
墨西哥		50 000		50 000
<b>小计</b>		<b>259 487 182</b>	<b>40 590 130</b>	<b>300 077 312</b>
其他捐款/认捐款		500 000	3 426 258	3 926 258
共同筹资（费用分担）			2 757 234	2 757 234
额外筹资目标		6 500 000	9 285 385	15 795 385
马斯信托基金		2 000 000		2 000 000
伙伴基金（实际付款）		-	3 930 993	3 930 993
<b>总计</b>		<b>268 487 182</b>	<b>60 000 000</b>	<b>328 487 182</b>

<sup>1</sup> 估计数。迄今人口基金尚未收到书面/正式认捐。

表 5:

## 1998、1999 和 2000 年向人口基金资源提供的捐款总表

(百万美元)

截至 2001 年 3 月 31 日

来源	1999 年	2000 年*	2001 年**	共计	变化 % 增加 (减少) 1999-2000 年	变化 % 增加 (减少) 2000-2001 年
一般	245.1	258.3	268.5	771.9	5.4	3.9
补充 (多边-双边)	37.9	103.6	60.0	201.5	173.4	(42.1)
<b>共计</b>	<b>283.0</b>	<b>361.9</b>	<b>328.5</b>	<b>973.4</b>	<b>178.7</b>	<b>(38.1)</b>

图1: 1999年

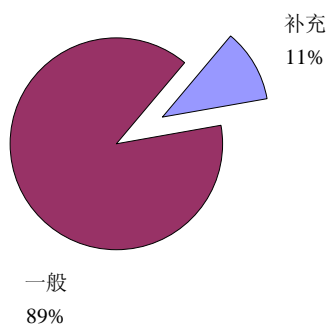


图2: 2000年

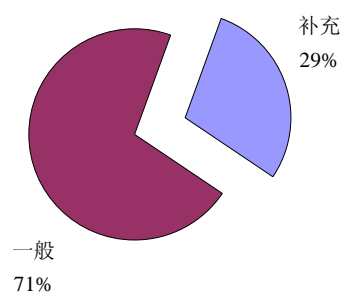



图3: 2001年



\* 2000 年数字为暂定, 不包括利息和杂项收入。

\*\* 预计捐款收入。

表 6A:

## 2000 年主要捐助国（捐款额至少 1 百万美元）向人口基金提供的捐款

捐助国	美元	
	(以百万计)	%
荷兰	50.6	19.6
日本	48.3	18.7
丹麦	23.9	9.2
挪威	22.9	8.9
联合国	22.3	8.6
美国	21.5	8.3
瑞典	18.4	7.1
芬兰	12.5	4.8
德国	9.6	3.7
瑞士	7.0	2.7
加拿大	6.1	2.4
意大利	2.9	1.1
比利时	2.5	1.0
澳大利亚	1.2	0.5
法国	1.2	0.5
其他	7.5	2.9
<b>共计</b>	<b>258.4</b>	<b>100.0</b>

资源开发处——截至 2000 年 12 月 29 日。

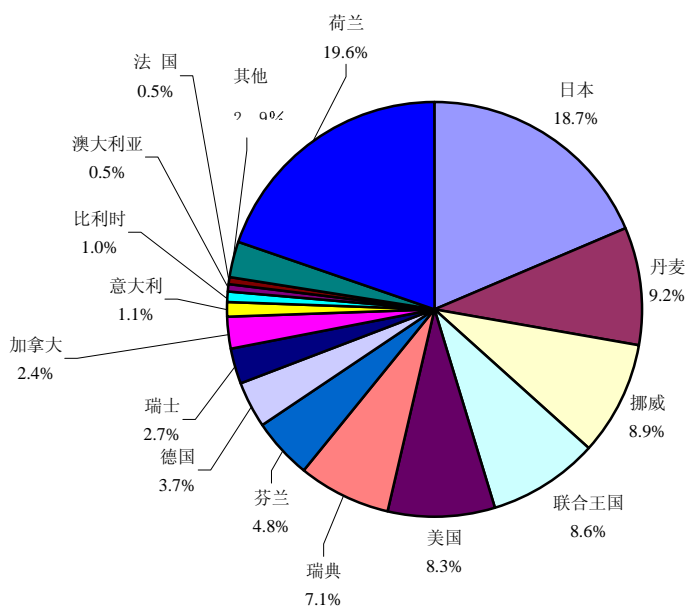


表 6B:

2001 年主要捐助国（捐款额至少 1 百万美元）  
向人口基金提供的捐款估计数

捐助国	美元	
	(以百万计)	%
荷兰	51.7	19.7
日本	48.8	18.6
丹麦	24.6	9.4
挪威	24.1	9.2
联合王国	21.7	8.3
美国	21.5	8.2
瑞典	16.7	6.4
芬兰	10.9	4.1
德国	13.1	5.0
瑞士	7.1	2.7
加拿大	5.9	2.2
意大利	2.8	1.1
比利时	2.7	1.0
澳大利亚	1.2	0.5
爱尔兰	1.2	0.5
法国	1.2	0.5
其他	7.5	2.9
<b>共计</b>	<b>262.7</b>	<b>100.0</b>

资源开发处——截至 2000 年 12 月 29 日。

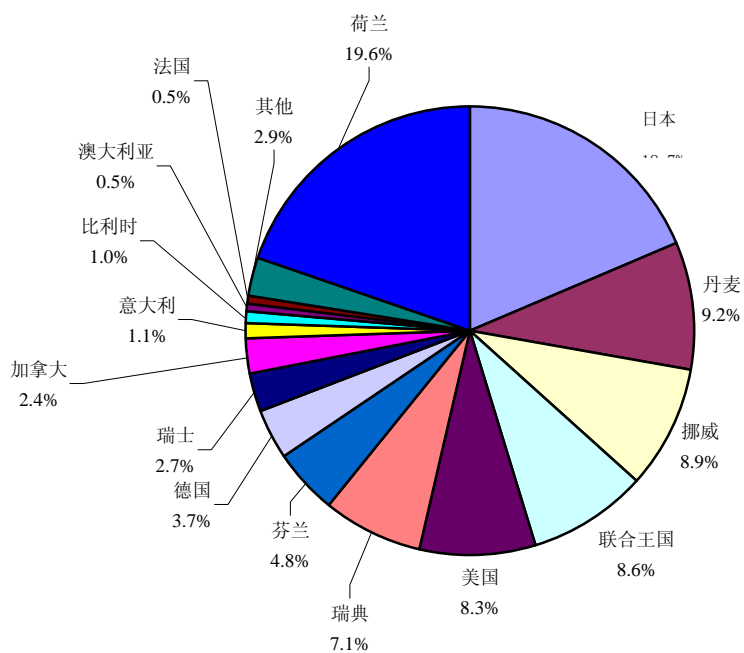


表 7: 2000-2003 年人口基金资源捐款收入预测  
(百万美元)

截至 2001 年 3 月 31 日

来源	2001	2002	2003	共计	变化 % 增加(减少) 2001-2002 年	变化 % 增加(减少) 2002-2003
一般	270.0	270.0	270.0	810.0	-	-
补充	60.0	70.0	70.0	200.0	16.7	-
<b>共计</b>	<b>330.0</b>	<b>340.0</b>	<b>340.0</b>	<b>1 010.0</b>	<b>16.7</b>	<b>-</b>

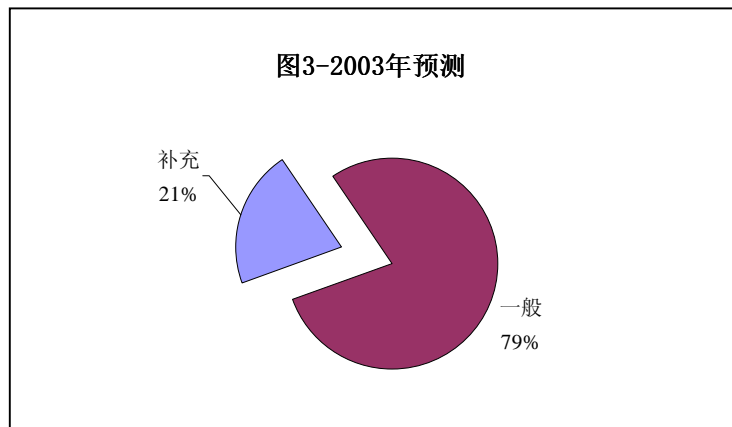
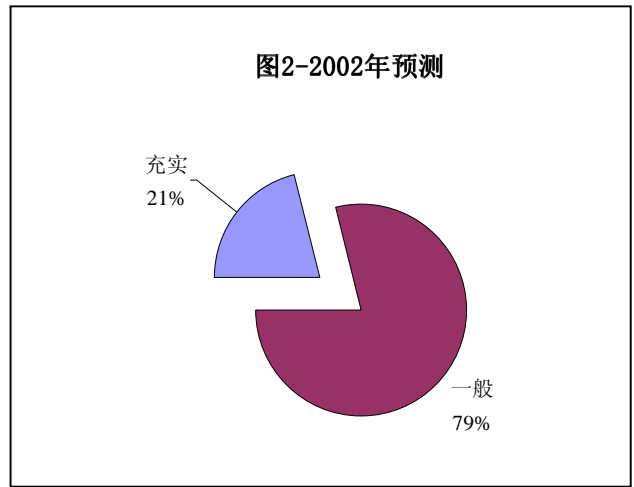
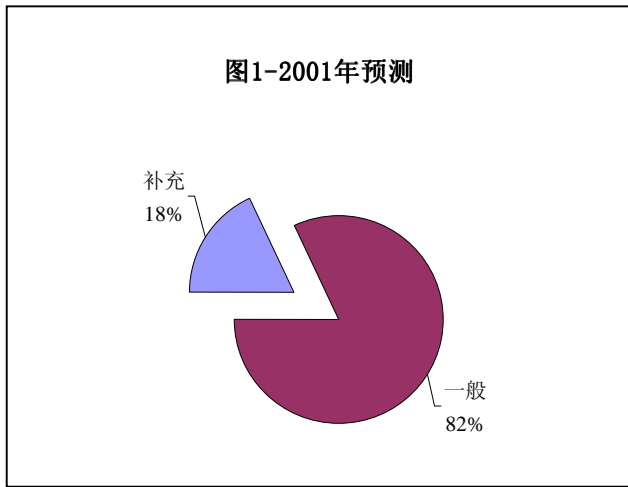


表 8: 2002-2003 年筹资目标

(百万美元)

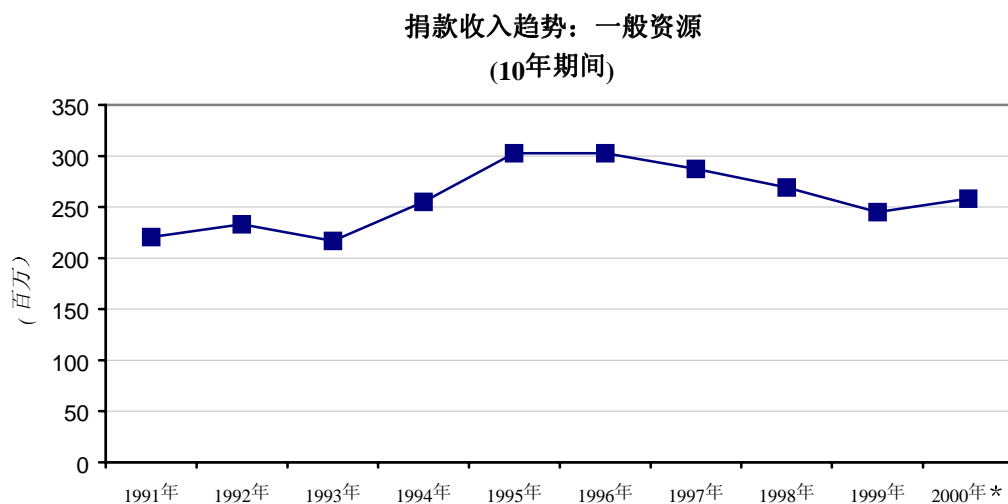
来源	2001 年	2002 年	增加百分比 (%)	2003 年	增加百分比 (%)
一般	270	283.5	5.0	297.7	5.0
补充	60	70	16.7	70	0
	<b>330</b>	<b>353.5</b>		<b>367.7</b>	

表 9A. 人口基金捐款收入趋势

1991-2000 年 (以百万计)

一般资源		
年份	百万美元	%增加(减少)
1991	220.7	
1992	233.2	5.7
1993	216.7	(7.1)
1994	255.2	17.8
1995	302.6	18.6
1996	302.8	0.1
1997	287.3	(5.1)
1998	269.2	(6.3)
1999	245.1	(9.0)
2000*	258.3	5.4
<b>共计</b>	<b>2 370.4</b>	

\* 2001 年的数字为暂定, 不包括利息和杂项收入。



补充资源		
年份	百万美元	增加(减少)
1991	8.9	
1992	13.1	47.2
1993	15.6	19.1
1994	10.3	(34.0)
1995	15.9	54.4
1996	20.2	27.0
1997	29.4	45.5
1998	30.2	2.7
1999	37.9	25.5
2000*	103.6	173.4
<b>共计</b>	<b>276.2</b>	

\* 2000年的数字为暂定。截至2001年3月31日。

捐款收入趋势：补充资料  
(10年期间)

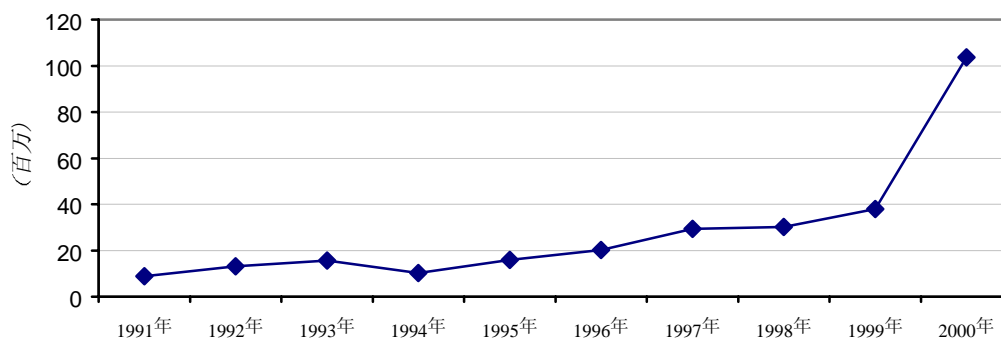
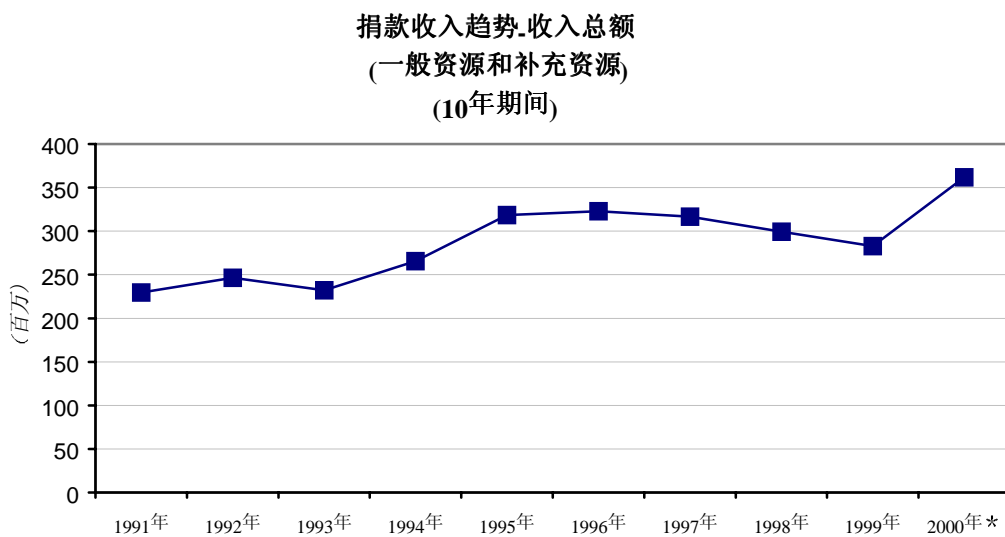


表 9B: 人口基金捐款收入趋势 (续)

1991-2000 年收入总额  
(一般资源和补充资源)

年份	百万美元	% 增加(减少)
1991	229.6	
1992	246.3	7.27
1993	232.3	(5.68)
1994	265.5	14.29
1995	318.5	19.96
1996	323.0	1.41
1997	316.7	(1.95)
1998	299.4	(5.46)
1999	283.0	(5.48)
2000	361.9	27.88
<b>共计</b>	<b>2 646.6</b>	




\* 2000 年为暂定数, 不包括利息和杂项收入。

表 10: 官方发展援助: 人口基金所占份额  
1997-1999 年

年份	官方发展援助总额 (百万美元) (1)	用于人口援助的基本资金 (2)	用于人口援助的基本资金 (3) $(2)/(1) * 100$	经合组织国家对人口基金一般资源的捐款 (4)	用于人口援助的基本资金 中人口基金所占份额 (5) $(4)/(2) * 100$	官方发展援助总额中人口基金所占份额 (%) (6) $(4)/(1) * 100$
1997 年	48 500	1 529	3.2	282.0	18.4	0.58
1998 年	52 086	1 538	3.0	261.0	17.0	0.50
1999 年	56 378	1 382	2.5	238.0	17.2	0.42
<b>共计</b>	<b>156 964</b>	<b>4 449</b>	<b>2.8</b>	<b>781.0</b>	<b>17.6</b>	<b>0.50</b>

图1: 官方发展援助: 在人口基金用于人口援助的基本资金  
中人口基金所占份额1997-1999年  
(百万美元)



\* 官方发展援助数字来源: 1998 年人口活动的资金流动和荷兰多学科人口研究所。

表 11: **所收到的认捐款的损失**  
(由于汇率不利从认捐时到支付时的损失额)  
(百万美元)

截至 2000 年 12 月 31 日

	1998 年	1999 年	2000 年 <sup>*</sup>	共计
收到的认捐款的损失	0.7	7.4	9.3	17.4
<b>共计</b>	<b>0.7</b>	<b>7.4</b>	<b>9.3</b>	<b>17.4</b>

表 12: **16 个主要捐助国 (捐款额至少为 1 百万美元) 2001 年**  
对人口基金一般资源的人均捐款额  
截至 2001 年 3 月 31 日

人口基金的 16 个主要捐助国 <sup>*</sup>	2000 年人口总额 <sup>1</sup> (百万)	2001 年 一般资源		人均捐款额 (美元)
		本国货币 (百万)	折合美元 (百万)	
荷兰	16	124	52	3.25
日本	127		49	0.39
丹麦	5	200	25	5.00
挪威	5	216	24	4.80
联合王国	60	15	22	0.37
美国	283		22	0.08
瑞典	9	160	17	1.89
芬兰 <sup>1</sup>	5	71	11	2.20
德国	82	28	13	0.16
瑞士 <sup>1</sup>	7	12	7	1.00
加拿大	31	9	6	0.19
意大利	58	6 000	3	0.05
比利时	10	120	3	0.30
澳大利亚 <sup>1</sup>	19	2	1	0.05
爱尔兰	4	1	1	0.25
法国	59	8	1	0.02
<b>小计</b>	<b>780</b>	<b>6 966</b>	<b>257</b>	<b>20.0</b>

<sup>1</sup> 人口基金尚未收到认捐。(估计数)

<sup>2</sup> 来源:《世界人口前景, 2000 年概况》, 四舍五入至百万。

表 13: 经合组织成员向人口基金一般资源提供的最高数额捐款  
(根据捐款记录)

国家 (经合组织成员)	目前的 2001 年捐款额 (百万美元)	最高捐款额 (百万美元)	最高捐款额年 份	为达到过去最高数额所需增加的资金 (百万美元)
澳大利亚 <sup>1</sup>	1.0	2.0	1996	1.00
奥地利	0.3	0.7	1994	0.40
比利时	3.0	3.0	2001	0.00
加拿大	6.0	12.0	1991	6.00
捷克共和国	0.1	0.1	1998	0.02
丹麦	25.0	47.0	1996	22.00
芬兰	11.0	24.0	1991	13.00
法国	1.0	1.9	1994	0.90
德国	13.0	33.0	1995	20.00
希腊	0.006	0.02	1982	0.014
匈牙利	0.0	0.03	1993	0.03
冰岛	0.0	0.009	2000	0.009
爱尔兰 <sup>2</sup>	1.0	1.0	2000	0.00
意大利	3.0	3.0	1999, 2000	0.00
日本	49.0	54.0	1996, 1997	5.00
大韩民国 <sup>1</sup>	0.3	0.5	1997	0.20
卢森堡	0.5	0.5	2001	0.00
墨西哥	0.1	0.1	1998–2001	0.00
荷兰 <sup>3</sup>	52.0	52.0	2001	0.00
新西兰	0.8	0.8	1997	0.00
挪威	24.0	29.0	1995	5.00
波兰	0.0	0.0	2000	0.02
葡萄牙	0.0	0.1	1998, 1999	0.05
西班牙 <sup>1</sup>	0.4	0.6	1999	0.20
瑞典	17.0	27.0	1992	10.00
瑞士 <sup>1</sup>	7.0	7.0	1998, 2001	0.00
土耳其	0.1	0.1	1998–2001	0.00
联合王国	22.0	24.0	1999	2.00
美利坚合众国	22.0	40.0	1994	18.00
<b>共计</b>	<b>259.5</b>	<b>363.3</b>		<b>103.8</b>

<sup>1</sup> 尚未向人口基金提交书面认捐。

<sup>2</sup> 爱尔兰正在增加其捐助，并已提交其多年期认捐如下：2002 年大约 170 万美元，2003 年 230 万美元

<sup>3</sup> 荷兰正在增加其捐助，并已提交其多年期认捐如下：2002 年大约 5370 万美元，2003 年大约 5370 万美元。