

Distr.: General
4 May 2001
Arabic
Original: English

المجلس التنفيذي لبرنامج الأمم المتحدة الإنمائي وصندوق الأمم المتحدة للسكان



الدورة السنوية لعام ٢٠٠١
١١-٢٢ حزيران/يونيه ٢٠٠١، نيويورك
البند ٣ من جدول الأعمال المؤقت
صندوق الأمم المتحدة للسكان

صندوق الأمم المتحدة للسكان

تقرير المديرية التنفيذية

الالتزامات بالتمويل المتعدد السنوات لصندوق الأمم المتحدة للسكان: تقرير عن
التبرعات التي قدمتها الدول الأعضاء إلى الموارد العامة والتكميلية لعام ٢٠٠١
والأعوام التالية

مقدمة

١ - أُعد هذا التقرير استجابة لمقرري المجلس التنفيذي ٥/٩٩ و ٩/٢٠٠٠، اللذين
يطلبان إلى المدير التنفيذي تقديم تقديرات مستكملة للموارد العادية والتكميلية في إطار
التمويل المتعدد السنوات. ويشكل التقرير تكملة للتقرير عن التبرعات المقدمة لموارد
الصندوق للفترة ٢٠٠٠-٢٠٠٣، والذي عُرض على الدورة العادية الثانية للمجلس لعام
٢٠٠٠، واستُكمل في الدورة العادية الثالثة. وفي هذا السياق، يورد الصندوق ١٣ جدولاً
من التقديرات المستكملة المتعلقة بالموارد العامة والتكميلية للفترة ٢٠٠١-٢٠٠٣، لعرضها
على المجلس التنفيذي، بغية تعزيز الحوار بشأن أهمية ضمان النمو المطرد لموارد الصندوق
العامة وإمكانية التنبؤ بها وثباتها.

٢ - ويبين الجدول ١ مجموع الالتزامات الفعلية في ٣١ آذار/مارس ٢٠٠١، وأفضل
التقديرات للتبرعات المستقبلية لصالح الموارد العامة للصندوق للسنوات ٢٠٠١-٢٠٠٣.

وتشمل هذه الالتزامات ما يلي: (أ) الالتزامات الواردة من الحكومات أثناء الدورة الأولى للصندوق المعنية بالتمويل المتعدد السنوات التي عُقدت أثناء الدورة العادية الثانية للمجلس التنفيذي لبرنامج الأمم المتحدة الإنمائي وصندوق الأمم المتحدة للسكان لعام ٢٠٠٠؛ (ب) الالتزامات التي وردت أثناء مؤتمر الأمم المتحدة لإعلان التبرعات للأنشطة الإنمائية لعام ٢٠٠١، المنعقد يومي ١ و ٢ تشرين الثاني/نوفمبر ٢٠٠٠؛ (ج) الرسائل والإشارات الشفوية الواردة من الحكومات، والتي أعلنت فيها التزامها بدعم الصندوق للفترة ٢٠٠١-٢٠٠٣. وحتى ٣١ آذار/مارس ٢٠٠١، قدم ما مجموعه ٥٣ بلدا التزامات خطية لصندوق السكان لعام ٢٠٠١، و ٢٠ بلدا لعام ٢٠٠٢؛ و ١٧ بلدا لعام ٢٠٠٣. وفي العام الماضي حقق الصندوق الهدف الذي حدده لعدد معلني التبرعات وهو ١٠٠ بلد مانح: ٢٢ بلدا من أفريقيا و ٢٥ بلدا من آسيا والمحيط الهادئ و ١٥ بلدا من أمريكا اللاتينية ومنطقة البحر الكاريبي و ٨ بلدان عربية و ٢٩ بلدا من أوروبا وبلدان من أمريكا الشمالية. وفي عام ٢٠٠١، زاد الصندوق هذا العدد الإجمالي المستهدف إلى ١١٠ مانحين.

٣ - وبلغ مجموع التبرعات التي وردت من الحكومات المانحة، وكذلك الفوائد من صندوق مارس الاستثمارات العامة للصندوق في عام ٢٠٠٠ مبلغا قدره ٢٥٨,٣ مليون دولار (رقم مؤقت). وكانت الالتزامات الواردة للفترة ٢٠٠١-٢٠٠٣ بتاريخ ٣١ آذار/مارس ٢٠٠١ كما يلي: (أ) بالنسبة لعام ٢٠٠١: ٢٦٨,٥ مليون دولار، تشمل زيادة متوقعة في جمع الأموال قدرها ٦,٥ ملايين دولار؛ (ب) بالنسبة لعام ٢٠٠٢: ١٠٠,٢ مليون دولار؛ (ج) بالنسبة لعام ٢٠٠٣: ١٠٠,٦ مليون دولار. وبحلول ٣١ آذار/مارس ٢٠٠١ بلغ مجموع المدفوعات الواردة من الحكومات المانحة لصالح الموارد العامة في عام ٢٠٠١ حوالي ٤٠,٨ مليون دولار.

٤ - وحتى آذار/مارس ٢٠٠١، زادت سبع من الدول الـ ١٦ المانحة الرئيسية للصندوق (تلك التي تتبرع بمبلغ مليون دولار أو أكثر)، وهي اليابان وبلجيكا وألمانيا وأيرلندا والنرويج والسويد وسويسرا، دعمها للصندوق، محسوبا بالعملة الوطنية لهذه البلدان أو بدولار الولايات المتحدة، وذلك بالمقارنة مع مستوى الدعم الذي قدمته في عام ٢٠٠٠. وفي نفس الوقت أبقى ثلاث دول مانحة، وهي كندا وإيطاليا والمملكة المتحدة على مستوى دعمها محسوبا بالعملة الوطنية، كما كان عليه في عام ٢٠٠٠. وأبقى الدانمرك وهولندا على التزاماتهما كما كانت في عام ٢٠٠٠، وأدى تحويل العملات إلى زيادات طفيفة في قيمة هذه الالتزامات محسوبة بدولارات الولايات المتحدة. وتم حساب ما تبقى من الالتزامات غير المدفوعة باستخدام أسعار الصرف المعمول بها في ٣١ آذار/مارس ٢٠٠١. (ويستند حساب

تبرعات ألمانيا إلى التزام شفوي. ومنذ آذار/مارس ٢٠٠١ قدمت فرنسا التزامها الخطي البالغ قيمته ١,٢٢ مليون يورو. ويُتوقع تلقي التزامات خطية من أستراليا وفنلندا في موعد قريب).

٥ - ويبين الجدول ٢ التزامات التمويل المتعدد السنوات التي وردت لصالح الموارد العامة للفترة ٢٠٠١-٢٠٠٣. ومن أصل ٥٣ التزاما خطيا تم تلقيها لصالح الموارد العامة للصندوق للفترة ٢٠٠١-٢٠٠٣، كانت ٢٠ التزاما منها متعددة السنوات. وتشمل هذه الالتزامات: (أ) خمسة التزامات من دول مانحة رئيسية، وهي أيرلندا وبلجيكا والسويد والمملكة المتحدة وهولندا؛ (ب) التزامين من دولتين مانحتين أخريين هما نيوزيلندا وقبرص؛ (ج) عشرة التزامات من بلدان لها برامج، وهي أنتيغوا وبربودا وبنما وبوركينا فاسو وبوروندي وجمهورية كوريا الشعبية الديمقراطية ورواندا وغانا ومالي ومصر وموريشيوس؛ (د) ثلاثة التزامات من بلدان تمر اقتصاداتها بمرحلة انتقالية وهي الاتحاد الروسي والجمهورية التشيكية ورومانيا. وفي العام الماضي قدم خمسة عشر بلدا فقط التزامات متعددة السنوات من أصل ١٠٠ بلد مانح.

٦ - ويورد الجدول ٣ بيانا مفصلا للتبرعات المقدمة للصندوق لصالح كل من الموارد العامة والتكميلية للسنوات ١٩٩٩-٢٠٠١، مصنفة حسب المانحين الذين تبلغ تبرعاتهم ٥٠.٠٠٠ دولار فأكثر. ويبين الجدول ما يلي: (أ) مجموع التبرعات لصالح كل من الموارد العامة والتكميلية؛ (ب) البلدان التي تبلغ تبرعاتها ٥٠.٠٠٠ دولار أو أكثر بالترتيب التنازلي؛ (ج) النسبة المئوية للزيادة/النقصان في التبرعات بالمقارنة مع الأعوام السابقة.

٧ - وحتى ٣١ آذار/مارس ٢٠٠١، كانت الإيرادات الكلية من التبرعات لصالح كل من الموارد العامة والتكميلية كما يلي:

| الموارد التكميلية | الموارد العامة | |
|-------------------|-------------------|-------|
| ٣٧,٩ مليون دولار | ٢٤٥,١ مليون دولار | :١٩٩٩ |
| ١٠٣,٥ مليون دولار | ٢٥٨,٣ مليون دولار | :٢٠٠٠ |
| ٦٠,٠ مليون دولار | ٢٦٨,٥ مليون دولار | :٢٠٠١ |

وبالنسبة للحكومات المانحة الرئيسية (التي تتبرع بمليون دولار أو أكثر)، تشكل هولندا أهم مانح للصندوق لعام ٢٠٠١، تليها اليابان والدانمرك والنرويج والمملكة المتحدة والولايات المتحدة والسويد وألمانيا وسويسرا وكندا وإيطاليا وبلجيكا وأيرلندا. (ولا تشمل هذه القائمة التزامات من أستراليا وفنلندا وفرنسا، لم تكن قد وردت بحلول ٣١ آذار/مارس)، وألحق بالتقرير جدول أكثر تفصيلا يبين التبرعات المعلنة في عام ٢٠٠٠ لصالح كل من الموارد

العامه والتكميلية لعام ٢٠٠١، وهو الجدول ٤. وفي هذا الجدول يمكن أيضا ملاحظة التبرعات الكبيرة نسبيا الواردة من بلدان لها برامج مثل الصين ومصر، فضلا عن تبرعات من بلدين يمر اقتصادهما بمرحلة انتقال وهما الجمهورية التشيكية والاتحاد الروسي.

٨ - ويلخص الجدول ٥ بيانات الموارد للفترة من ١٩٩٩ إلى ٢٠٠١، ويشير إلى زيادة طفيفة في التبرعات لصالح الموارد العامة لعام ٢٠٠٢، وإلى زيادة أكبر بكثير في التبرعات لصالح الموارد التكميلية. وتبين الرسوم البيانية الدائرية الثلاثة تفاصيل التبرعات حسب الفئة. وفيما يتعلق بالموارد العامة، زادت التبرعات المقدمة للصندوق في عام ٢٠٠٠ بنسبة ٥,٤ في المائة عن مستواها في عام ١٩٩٩. وفي آذار/مارس ٢٠٠١ كانت تبرعات عام ٢٠٠١ تزيد عن مستواها في عام ٢٠٠٠ بنسبة مئوية تقدر بـ ٣,٩ في المائة. ويتوقع الصندوق أن يزيد مستوى التبرعات في عام ٢٠٠١ إلى حوالي ٢٧٠ مليون دولار بحلول نهاية العام. وبالنسبة للموارد التكميلية، بلغت النسبة المئوية للزيادة في تبرعات عام ٢٠٠٠، نسبة ١٧٣ في المائة بالمقارنة مع عام ١٩٩٩. وتقدر النسبة المئوية لانخفاض التبرعات للموارد التكميلية لعام ٢٠٠١، كما هو الحال في آذار/مارس ٢٠٠١، بنسبة ٤٢,١ في المائة بالمقارنة مع ٢٠٠٠. ويقدر الصندوق بأن مجموع التبرعات للموارد التكميلية لعام ٢٠٠١ سوف يبلغ حوالي ٦٠ مليون دولار. وقد شمل الارتفاع الحاد في الموارد التكميلية لعام ٢٠٠٠ تبرعا من هولندا قيمته ٤١ مليون دولار لتمويل النقص في وسائل منع الحمل. وكان هذا المبلغ يمثل حوالي ٤٠ في المائة من تبرعات التمويل المشترك الكلية البالغة ١٠٣,٦ مليون دولار. وقدمت المملكة المتحدة كذلك تبرعا كبيرا جدا قيمته ٣٨ مليون دولار لسد النقص في وسائل منع الحمل. وتم تلقي هذا التبرع في كانون الثاني/يناير ٢٠٠١، ولذا سُجل كإيراد لعام ٢٠٠١. وبالنسبة لعام ٢٠٠١، تم تعديل الرقم المقدر للتمويل المشترك لكي يتوافق مع ما يُعتقد أنه هدف واقعي، وهو ٦٠ مليون دولار.

٩ - وتبين الرسوم البيانية الدائرية في الجدول ٥ المتعلق بالسنوات ١٩٩٩-٢٠٠١ النسب المئوية لتوزيع الموارد العامة والتكميلية. وفي عام ١٩٩٩، كانت الموارد العامة تشكل ٨٧ في المائة من مجموع التبرعات وكانت الموارد التكميلية (المتعددة الأطراف/الثنائية) تشكل ١١ في المائة. وفي عام ٢٠٠٠، كانت الموارد العامة تشكل ٧١ في المائة من المجموع، والموارد التكميلية (المتعددة الأطراف/الثنائية) ٢٩ في المائة. وحتى ٣١ آذار/مارس، كان متوقعا أن تُشكل الموارد العامة ٨٢ في المائة من مجموع الإيرادات من التبرعات، وأن تُشكل الموارد التكميلية (المتعددة الأطراف/الثنائية) ١٨ في المائة. وبهذا يكون هناك اتجاه متزايد تدريجيا نحو قيام المانحين بتقديم قدر أكبر من التبرعات التكميلية (المتعددة الأطراف/الثنائية).

بيد أن سياسة الصندوق لا تزال تؤكد على أهمية زيادة الموارد العامة والمحافظة على نسبة مئوية عالية من الموارد العامة في مجموع إيرادات الصندوق من التبرعات.

١٠ - ويبين الجدولان ٦ (أ) و ٦ (ب) النسب المئوية لتبرعات المانحين الرئيسيين للصندوق (الذين يتبرعون بمليون دولار أو أكثر) لعامي ٢٠٠٠ و ٢٠٠١. وفي ٣١ كانون الأول/ديسمبر ٢٠٠٠، كانت التبرعات المقدمة من ١٥ بلدا مانحا رئيسيا للموارد العامة للصندوق تتأثر بنسبة ٩٧ في المائة من مجموع التبرعات لتلك الموارد. وتفصيل التوزيع بالقيم الدولارية كما يلي: هولندا (١٩,٦ في المائة)، اليابان (١٨,٧ في المائة)، الدانمرك (٩,٢ في المائة)، النرويج (٨,٩ في المائة)، المملكة المتحدة (٨,٦ في المائة)، الولايات المتحدة (٨,٣ في المائة)، السويد (٧,١ في المائة)، فنلندا (٤,٨ في المائة)، ألمانيا (٣,٧ في المائة)، سويسرا (٢,٧ في المائة)، كندا (٢,٤ في المائة)، إيطاليا (١,٢ في المائة)، بلجيكا (١ في المائة)، أستراليا (٠,٥ في المائة)، فرنسا (٠,٥ في المائة). وقدم المانحون الـ ٨٥ الآخرون النسبة الباقية التي تبلغ حوالي ٢,٩ في المائة. وكان يقدر في ٣١ آذار/مارس ٢٠٠١ أن يقدم ١٦ من المانحين الرئيسيين نسبة مئوية مشابهة تبلغ ٩٧ في المائة من مجموع التبرعات لصالح الصندوق في عام ٢٠٠١.

١١ - ويبين الجدول ٧ الإيرادات المتوقعة من التبرعات المقدمة لصالح الموارد العامة والتكميلية للصندوق للفترة ٢٠٠٠-٢٠٠٣.

| <u>الإسقاطات المتعلقة بالموارد العامة</u> | <u>الإسقاطات المتعلقة بالموارد التكميلية</u> |
|---|--|
| ٢٧٠ مليون دولار | ٢٧٠ مليون دولار |
| ٢٧٠ مليون دولار | ٧٠ مليون دولار |
| ٢٧٠ مليون دولار | ٧٠ مليون دولار |

وبالنسبة لعام ٢٠٠٢، حدد الصندوق هدفا لجمع الأموال قدره ٢٨٣,٥ مليون دولار، مما يمثل زيادة قدرها ٥ في المائة عن الإيرادات المتوقعة لعام ٢٠٠١، والبالغة ٢٧٠ مليون دولار. وبالمثل، يبلغ هدف جمع الأموال لعام ٢٠٠٣ مبلغ ٢٩٧,٧ مليون دولار، مما يمثل أيضا زيادة قدرها ٥ في المائة عن إسقاطات عام ٢٠٠٢ البالغة ٢٨٣,٥ مليون دولار. وترد هذه البيانات في الجدول ٨.

١٢ - ويبين الجدولان ٩ (أ) و ٩ (ب) اتجاهات إيرادات الصندوق من التبرعات لفترة العشر سنوات ١٩٩١-٢٠٠٠. فبالنسبة للموارد العامة كان أعلى مستوى من تبرعات المانحين في عامي ١٩٩٥ و ١٩٩٦، حيث تجاوزت التبرعات في كلا العامين ٣٠٠ مليون

دولار. وتلت ذلك ثلاث سنوات من الانخفاض الكبير. وكان المجموع لعام ١٩٩٧ أقل بنسبة ٥,١ في المائة من رقم عام ١٩٩٦، وتلى ذلك انخفاض قدره ٦,٣ في المائة في عام ١٩٩٨ بالمقارنة مع رقم عام ١٩٩٧، ثم انخفاض حاد بلغ ٩ في المائة في عام ١٩٩٩ بالمقارنة مع مجموع عام ١٩٩٨. وزادت من حدة هذا التدهور قوة دولار الولايات المتحدة أمام معظم العملات الأخرى. وفي عام ٢٠٠٠ انعكس الاتجاه، ونتجت عن ذلك زيادة قدرها ٥,٤ في المائة بالمقارنة مع ١٩٩٩، حيث بلغ مجموع الموارد العادية ٢٥٨,٣ مليون دولار، بما في ذلك تبرع قدره مليوناً دولار من صندوق مارس الاستثماري. أما الموارد التكميلية فقد زادت زيادة كبيرة قدرها ١٧٣ في المائة بالمقارنة مع رقم عام ١٩٩٩ البالغ ٣٧,٩ مليون دولار، حيث بلغت ١٠٣,٦ مليون دولار.

١٣ - ويبين الجدول ٩ (ب) اتجاه التبرعات للموارد العامة والتكميلية مجتمعة. وبلغت تبرعات المانحين أعلى مستوياتها خلال الأعوام ١٩٩٥ و ١٩٩٦ و ١٩٩٧. ثم شهدت انخفاضات ملحوظة في عامي ١٩٩٨ و ١٩٩٩. أما في عام ٢٠٠٠، فقد بلغ مجموع التبرعات ٢٥٨,٣ مليون دولار (رقم مؤقت) بالنسبة للموارد العامة و ١٠٣,٦ مليون دولار (رقم مؤقت) بالنسبة للموارد التكميلية، وبلغ المجموع الكلي ٣٦١,٩ مليون دولار، ونظراً لزيادة كبيرة بلغت حوالي ٢٨ في المائة في مجموع تبرعات المانحين للعام ٢٠٠٠، فإن مستوى الـ ٣٠٠ مليون دولار قد تم تجاوزه للمرة الأولى منذ ١٩٩٦. بيد أن هذا الارتفاع، على نحو ما ذكر أعلاه، ناتج أساساً عن التبرع البالغ ٤١ مليون دولار الذي قدمته هولندا لتمويل النقص في وسائل منع الحمل.

١٤ - ويبين الجدول ١٠ نصيب الصندوق من المساعدة الإنمائية الرسمية المقدمة من البلدان المانحة الرئيسية، التي توفر مساعدة سكانية، والتي هي أعضاء في منظمة التعاون والتنمية في الميدان الاقتصادي، وهي أسبانيا وأستراليا وألمانيا وإيطاليا والبرتغال وبلجيكا والدانمرك والسويد وسويسرا وفرنسا وفنلندا وكندا ولكسمبرغ والمملكة المتحدة والنرويج والنمسا ونيوزيلندا وهولندا والولايات المتحدة واليابان. وقد قدمت البلدان المانحة الأعضاء في منظمة التعاون والتنمية حوالي ٩٦٤ ١٥٦ مليون دولار من المساعدة الإنمائية الرسمية خلال فترة السنوات الثلاث ١٩٩٧-١٩٩٩. ومن ذلك المجموع حُصص مبلغ ٤٤٩ مليون دولار للمساعدة السكانية في الفترة ١٩٩٧-١٩٩٩، مما يمثل ٢,٨ في المائة من المجموع. وبلغت التبرعات التي قدمتها هذه البلدان الأعضاء في منظمة التعاون والتنمية لصالح الموارد العامة للصندوق ٧٨١ مليون دولار لنفس الفترة، وبذلك بلغ نصيب الصندوق من الجزء المخصص للمساعدة السكانية من المساعدة الإنمائية الرسمية ١٧,٦ في المائة. وعلى سبيل الاستقرار الإضافي، يمكن القول بأن نصيب الصندوق من المساعدة الإنمائية الرسمية لم يزد على ٠,٥ في

المائة خلال الفترة ١٩٩٧-١٩٩٩. ومن دواعي الارتياح أن البلدان النامية لا تزال تخصص موارد محلية لبرامج السكان. ففي عام ١٩٩٩ خُصص حوالي ٨,٩ بليون دولار للبرامج المتعلقة بالسكان، مما يمثل زيادة قدرها ٣٠٠ مليون دولار بالمقارنة مع مستوى المخصصات في عام ١٩٩٨ البالغ ٨,٦ بليون دولار.

١٥ - ويقدم الجدول ١١ بيانات عن انخفاض مبالغ التبرعات المعلنة من لحظة إعلانها إلى موعد دفعها، نظرا لأسعار الصرف غير الملائمة لدولار الولايات المتحدة بالنسبة لمعظم العملات الأوربية، بما فيها اليورو. وخلال السنوات الثلاث الماضية، أدت قوة دولار الولايات المتحدة أمام معظم العملات الوطنية إلى تآكل أية زيادات في الموارد العامة ناجمة عن زيادة التبرعات محسوبة بالعملات الوطنية. وبالنسبة لفترة الثلاث سنوات ١٩٩٨-٢٠٠٠، يبين الجدول ١٠ أن الخسارة الإجمالية من لحظة إعلان التبرعات إلى موعد الدفع بلغت تقريبا ١٥,٩ مليون دولار.

١٦ - ويبين الجدول ١٢ نصيب الفرد من التبرعات التي قدمها المانحون الرئيسيون (الذين يتبرعون بمبلغ مليون دولار أو أكثر) للموارد العامة للصندوق لعام ٢٠٠١، كما هو الحال في ٣١ آذار/مارس ٢٠٠١.

الخلاصة

١٧ - طلب المجلس التنفيذي في مقرريه ٢٤/٩٨ و ٥/٩٩ أن "يضع صندوق الأمم المتحدة للسكان إطار عمل للتمويل المتعدد السنوات بحيث يدمج الأهداف البرنامجية والموارد والميزانيات والنواتج، مع هدف زيادة الموارد الرئيسية". وفي المقرر ٩/٢٠٠٠، أحاط المجلس التنفيذي علما مع التقدير بتقرير المديرية التنفيذية عن إطار التمويل المتعدد السنوات للفترة ٢٠٠٠-٢٠٠٣، ورحب بالتوجه الاستراتيجي لإطار التمويل وتطلع إلى مواصلة تنفيذه. بيد أنه، بالرغم من هذه التطورات الإيجابية والتطلعية، لا تزال الحالة التمويلية الأساسية للصندوق في المستقبل القريب تتسم بالركود النسبي. ويصعب فهم هذه الحالة بالنظر إلى قوة النمو الاقتصادي في معظم البلدان الصناعية، والحاجة الماسة إلى تقديم المساعدة السكانية إلى أقل البلدان نموا.

١٨ - وفي عام ٢٠٠٠ انعكس نوعا ما الاتجاه التزولي للتبرعات المقدمة إلى الموارد العامة الذي شهدته السنوات الثلاث الماضية، أي ١٩٩٧ (٣,٢٨٧ مليون دولار)، ١٩٩٨ (٢,٢٦٩ مليون دولار)، ١٩٩٩ (١,٢٤٥ مليون دولار)، حيث حصلت زيادة قدرها ٥,٤ في المائة بالمقارنة مع مستوى تبرعات عام ١٩٩٩، فبلغت ٣,٢٥٨ مليون دولار. وترجع هذه الزيادة أساسا إلى التبرعات الإضافية السخية الواردة من عدة بلدان مانحة

رئيسية، وهي هولندا والسويد وفنلندا وبلجيكا وأيرلندا. غير أن انخفاض مستوى التبرعات لصالح الموارد العامة عموماً، وعدم إمكانية ضمان التزامات مبكرة وفي موعد مناسب، وعدم إمكانية ضمان الدفع المبكر للمبالغ المتعهد بها تشكل عقبات كبرى أمام قدرة الصندوق على تنفيذ ولايته. ولم يبين أغلب المانحين حتى اليوم جداولهم الزمنية للدفع. ومن الواضح أن الصندوق لا يمكنه ضمان تدفق نقدي أكثر ثباتاً وقاعدة مستقرة من المانحين إلا من خلال الدعم النشط والمسؤولية المشتركة للمجلس التنفيذي.

١٩ - ولغاية ٣١ آذار/مارس ٢٠٠١، قدم ما مجموعه ٥٣ بلداً التزامات خطية إلى الصندوق لعام ٢٠٠١. ويعرب الصندوق عن بالغ امتنانه للتبرعات المعلنة التي تلقاها، وعلى الأخص التبرعات المعلنة الكبيرة التي قدمتها البلدان المانحة الرئيسية الخمسة وهي: هولندا واليابان والدانمرك والنرويج والمملكة المتحدة. بيد أن مجموع البلدان التي قدمت التزامات متعددة السنوات لا يتعدى ٢٠ بلداً بحلول ٣١ آذار/مارس ٢٠٠١ لم يقدم سوى عدد قليل من هذه البلدان جداول زمنية للدفع. ومن مانحي الصندوق الرئيسيين الـ ١٦ (الذين يتبرعون بمبلغ مليون دولار أو أكثر)، والذين يقدمون مجتمعين ما يقدر بحوالي ٩٧ في المائة من مجموع التبرعات لصالح الموارد العامة، لم تتمكن سوى خمسة بلدان من تقديم التزامات متعددة السنوات. ويُشجّع مزيد من المانحين على التقيد بنموذج التبرعات المتعدد السنوات، سعياً إلى تعزيز نمو الموارد العامة للصندوق وتحسين إمكانية التنبؤ بها وثباتها. ويعرب الصندوق عن عرفانه وامتنانه لقيام الولايات المتحدة وأيرلندا ونيوزيلندا بالدفع مبكراً وفي الموعد المحدد، ولقيام ألمانيا والنرويج والسويد والمملكة المتحدة بدفع أقساط خلال الربع الأول من العام.

٢٠ - ونظراً لاحتياج البلدان النامية بصورة متزايدة إلى المساعدة السكانية والمتعلقة بالصحة الإنجابية والحاجة العاجلة إلى المكافحة السريعة لفيروس نقص المناعة البشري/الإيدز، يقدم الصندوق البيانات الواردة في الجدول ١٣ بشأن أعلى مستويات للتبرعات يقدمها أعضاء منظمة التعاون والتنمية في الميدان الاقتصادي لصالح الموارد العامة للصندوق منذ نشأته. واستناداً إلى تقييم لتاريخ تبرعات كبار المانحين، يشكل هذا الجدول نوعاً من "الأماني". غير أن من البديهي أن المستقبل المالي للصندوق سيكون أكثر إشراقاً لو استطاعت البلدان المانحة الرئيسية أن تكرر جهودها السابقة على النحو المبين في هذا الجدول.

٢١ - ومع اقتراب الصندوق من الربع الثاني لعام ٢٠٠١، فإنه يستعرض حالته المالية لأغراض تخطيط البرامج وتحليل تدفقاته النقدية لعام ٢٠٠١. وبهذا الصدد، يناشد الصندوق جميع الحكومات المانحة، وعلى الأخص المانحين الرئيسيين، دفع التبرعات مبكراً. وسيكون

الدفع المبكر من قبل الحكومات المانحة ذا فائدة كبيرة جدا في إدارة حالة التدفق النقدي المضغوط للصندوق.

٢٢ - ويعي المجلس التنفيذي وعيا كاملا أن الموارد العامة هي حجر الأساس للعمليات البرنامجية للصندوق، وأنها جوهرية للحفاظ على الطابع المتعدد الأطراف لعمل الصندوق. والموارد العامة ذات قيمة هائلة للبرامج القطرية للصندوق، التي تهدف إلى مساعدة البلدان النامية والبلدان التي تمر اقتصاداتها بمرحلة انتقالية على التغلب على التحديات التي تواجهها جميعا في مجالات السكان والصحة الإنجابية وفيروس نقص المناعة البشري/الإيدز، والتفاوت بين الجنسين والتنمية المستدامة. إن الصندوق ممتن حقا للتعاون المستمر والوثيق بينه وبين جميع الحكومات المانحة، كما يقدر بالغ التقدير التزامها السخي وتعاونها المستمر ودعمها الذي لا يتزعزع. ويناشد الصندوق بقوة أعضاء المجلس التنفيذي وأُسرة مانحيه أن ينظروا في زيادة تبرعاتهم لعام ٢٠٠١ والأعوام المقبلة إلى أقصى حد تسمح به ظروفهم، وأن يضمنوا دفع هذه الالتزامات مبكرا وفي الموعد المحدد. إن الالتزام بعملية تمويل متعددة السنوات هو مسؤولية مشتركة بين الصندوق وأُسرة مانحيه وأعضاء المجلس التنفيذي، سعيًا لضمان قدرة الصندوق على تنفيذ برامجه وتحقيق أهداف المؤتمر الدولي للسكان والتنمية.

الجدول ١: التبرعات لصالح الموارد العامة لصندوق الأمم المتحدة للسكان في عامي ١٩٩٩ و ٢٠٠٠ والتزامات/تقديرات

التبرعات لصالح الموارد العامة للصندوق في الفترة ٢٠٠١-٢٠٠٣، كما هو الحال في ٣١ آذار/مارس ٢٠٠١

| ١٩٩٩ | | ٢٠٠٠ | | ٢٠٠١ | | ٢٠٠٢ | | ٢٠٠٣ | | الحكومات | المالكون الرئيسيون |
|----------------|-----------------|----------------------|-----------|----------------------|-----------------|----------------------|----------------|----------------------|----------|------------|--------------------|
| الموارد العامة | | التزامات والتقديرات* | | التزامات والتقديرات* | | التزامات والتقديرات* | | التزامات والتقديرات* | | | |
| المعادل بدولار | بالعملة المحلية | ملاحظات | التغير % | المعادل بدولار | بالعملة المحلية | التغير % | المعادل بدولار | بالعملة المحلية | ملاحظات | التغير % | التغير % |
| (ملايين) | (ملايين) | (ملايين) | (ملايين) | (ملايين) | (ملايين) | (ملايين) | (ملايين) | (ملايين) | (ملايين) | (ملايين) | (ملايين) |
| ٢,١٠ | ٢,١٠ | ١ ٣٨٣ ٧٩٧ | ٢,١٤٠ | ٢,٢٠ | ٢,٢٠ | (١١) | ١ ١٥٧ ٨٩٥ | ٢,٢٠ | ٢,٢٠ | (١١) | استراليا |
| ٤٠,٠٠ | ٤٠,٠٠ | ٢١ ٧٥١ ٦٦٤ | ٢٠,٠٠٠ | ٢٨,٠٠ | ٢٨,٠٠ | (٥٧) | ١٣ ١٣١ ١١٧ | ٢٨,٠٠ | ٢٨,٠٠ | (٥٧) | ألمانيا |
| ٠,٣٥ | ٠,٣٥ | ٤٨٦ ٢٥٥ | ٠,٦٠٠ | - | - | ٥٠ | ١ ١٨١ ٤٨١ | - | - | ٥٠ | آيرلندا |
| ٥ ٥٠٠,٠٠ | ٥ ٥٠٠,٠٠ | ٢ ٩٧١ ٢٥٤ | ٦ ٠٠٠ ٠٠٠ | ٦,٠٠ | ٦,٠٠ | (٢) | ٢ ٨٤٠ ٢٧٧ | ٦,٠٠ | ٦,٠٠ | (٢) | إيطاليا |
| ٧٠,٠٠ | ٧٠,٠٠ | ١ ٧٤٧ ٤٨٧ | ١١٥ ٠٠٠ | ١٢٠,٠٠ | ١٢٠,٠٠ | ٤٣ | ٢ ٧٢٦ ٦٠٣ | ١٢٠,٠٠ | ١٢٠,٠٠ | ٤٣ | بلجيكا |
| ٢٠٠,٠٠ | ٢٠٠,٠٠ | ٢٧ ٨٧٠ ٤٨٩ | ٢٠٠ ٠٠٠ | ٢٠٠,٠٠ | ٢٠٠,٠٠ | (١٤) | ٢٤ ٥٧٠ ٠٢٥ | ٢٠٠,٠٠ | ٢٠٠,٠٠ | (١٤) | الدانمارك |
| ١٤٠,٠٠ | ١٤٠,٠٠ | ١٦ ٧١٠ ٤٦٥ | ١٤٥ ٠٠٠ | ١٦٠,٠٠ | ١٦٠,٠٠ | ١٠ | ١٦ ٧١٠ ٢٩٦ | ١٦٠,٠٠ | ١٦٠,٠٠ | ١٠ | السويد |
| | | | ٢١ ٠٠٠ | | | | | | | | |
| ١١,٠٠ | ١١,٠٠ | ٧ ١٨٩ ٥٤٢ | ١١ ٥٠٠ | ١٢,٠٠ | ١٢,٠٠ | (٣) | ٧ ١٤٢ ٨٥٧ | ١٢,٠٠ | ١٢,٠٠ | (٣) | سويسرا |
| ٦٧,٠٠ | ٦٧,٠٠ | ١١ ٥٥٩ ٦٩٧ | ٧١ ٠٠٠ | ٧١,٠٠ | ٧١,٠٠ | (٣) | ١٠ ٩٤٥ ٣٢١ | ٧١,٠٠ | ٧١,٠٠ | (٣) | فنلندا |
| ٦,٠٠ | ٦,٠٠ | ١ ٠١٦ ٢٤١ | ٩ ٠٠٠ | - | - | ٢٩ (٩) (٢) | - | - | - | ٢٩ (٩) (٢) | |
| ٧,٠٠ | ٧,٠٠ | ١ ١٣٠ ٤٩١ | ٨ ٠٠٠ | ٨,٠٠ | ٨,٠٠ | ٣ | ١ ١١٧ ٨٦٦ | ٨,٠٠ | ٨,٠٠ | ٣ | فرنسا |
| ٩,١٠ | ٩,١٠ | ٦ ٠٢٦ ٤٩٠ | ٩ ١٠٠ | ٩,١٠ | ٩,١٠ | ٢ | ٥ ٩٤٧ ٧١٢ | ٩,١٠ | ٩,١٠ | ٢ | كندا |
| ١٥,٠٠ | ١٥,٠٠ | ٢٤ ٠٤٠ ٦٨٤ | ١٥ ٠٠٠ | ١٥,٠٠ | ١٥,٠٠ | (٧) | ٢١ ٧٣٩ ١٣٠ | ١٥,٠٠ | ١٥,٠٠ | (٧) | المملكة المتحدة |
| ١٩٥,٩٠ | ١٩٥,٩٠ | ٢٥ ٢٤٩ ٣٢٦ | ١٩٥ ٩٠٠ | ٢١٥,٠٠ | ٢١٥,٠٠ | (٩) | ٢٤ ٠٩٣ ٢٦٥ | ٢١٥,٠٠ | ٢١٥,٠٠ | (٩) | النرويج |
| ٧٨,٥٠ | ٧٨,٥٠ | ٣٨ ١٩٨ ٢٠٤ | ٧٨ ٥٠٠ | ١٢٤,٠٠ | ١٢٤,٠٠ | (١٥) | ٥١ ٧١٧ ٥٢٢ | ١٢٤,٠٠ | ١٢٤,٠٠ | (١٥) | هولندا |
| ١٠,٠٠ | ١٠,٠٠ | ٤ ٥٧٠ ٣٨٤ | ٥ ٥٠٠ | - | - | /٥ | - | - | - | /٥ | |
| | | | ٤٠ ٠٠٠ | | | /٦ | | | | /٦ | |

| ٢٠٠٣ ^(١) | | | ٢٠٠٢ ^(١) | | | ٢٠٠١ ^(١) | | | ٢٠٠٠ ^(١) | | | ١٩٩٩ ^(١) | | | |
|------------------------|------------------|------------------|------------------------|------------------|------------------|------------------------|------------------|------------------|------------------------|------------------|------------------|---------------------|------------------|-----------------------------|------------|
| الالتزامات والتقديرات* | | | الالتزامات والتقديرات* | | | الالتزامات والتقديرات* | | | الالتزامات والتقديرات* | | | الموارد العامة | | | |
| المعادل بدولار | المعادل بدولار | المعادل بدولار | المعادل بدولار | المعادل بدولار | المعادل بدولار | المعادل بدولار | المعادل بدولار | المعادل بدولار | المعادل بدولار | المعادل بدولار | المعادل بدولار | المعادل بدولار | الحكومات | | |
| الولايات المتحدة | الولايات المتحدة | الولايات المتحدة | الولايات المتحدة | الولايات المتحدة | الولايات المتحدة | الولايات المتحدة | الولايات المتحدة | الولايات المتحدة | الولايات المتحدة | الولايات المتحدة | الولايات المتحدة | الولايات المتحدة | الحكومات | | |
| بالعملة المحلية | بالعملة المحلية | بالعملة المحلية | بالعملة المحلية | بالعملة المحلية | بالعملة المحلية | بالعملة المحلية | بالعملة المحلية | بالعملة المحلية | بالعملة المحلية | بالعملة المحلية | بالعملة المحلية | بالعملة المحلية | الحكومات | | |
| التغير % | التغير % | التغير % | التغير % | التغير % | التغير % | التغير % | التغير % | التغير % | التغير % | التغير % | التغير % | التغير % | الحكومات | | |
| (ملايين) | (ملايين) | (ملايين) | (ملايين) | (ملايين) | (ملايين) | (ملايين) | (ملايين) | (ملايين) | (ملايين) | (ملايين) | (ملايين) | (ملايين) | (ملايين) | | |
| - | - | - | - | - | - | ٢١ ٥٠٠ ٠٠٠ | - | ٢١ ٥٠٠ ٠٠٠ | - | - | - | - | الولايات المتحدة | | |
| - | - | - | - | - | - | ١ ٤٨ ٢٨٥ ٠٠٠ | - | ٤٨ ٧٨٥ ٠٠٠ | - | - | ٤٨ ٢٨٥ ٠٠٠ | - | اليابان | | |
| ٩٩ ٩٠٠ ٣٧٢ | ٩٩ ٢٦٠ ٢٦٥ | ٢٥٥ ٣٠٦ ٣٦٧ | ٢٥١ ٥٥٩ ٧٥٠ | ٢٤٠ ١٨٧ ٤٧٠ | ٩٩ ٩٠٠ ٣٧٢ | ٩٩ ٢٦٠ ٢٦٥ | ٢٥٥ ٣٠٦ ٣٦٧ | ٢٥١ ٥٥٩ ٧٥٠ | ٢٤٠ ١٨٧ ٤٧٠ | ٩٩ ٩٠٠ ٣٧٢ | ٩٩ ٢٦٠ ٢٦٥ | ٢٥٥ ٣٠٦ ٣٦٧ | ٢٥١ ٥٥٩ ٧٥٠ | ٢٤٠ ١٨٧ ٤٧٠ | ٩٩ ٩٠٠ ٣٧٢ |
| أفريقيا | | | | | | | | | | | | | | | |
| - | - | - | - | - | - | - | - | - | - | - | - | - | - | إثيوبيا | |
| - | - | - | - | - | - | - | - | - | - | - | - | - | - | أنغولا | |
| - | - | - | - | - | - | - | - | - | - | - | - | - | - | أوغندا | |
| - | - | - | - | - | - | - | - | - | - | - | - | - | - | بنين | |
| - | - | - | - | - | - | - | - | - | - | - | - | - | - | بوتسوانا | |
| ١ ٢٨٦ | ١,٠٠ | - | ١ ٢٨٦ | - | ١,٠٠ | - | ١ ٢٨٦ | - | ١,٠٠ | - | ١ ٢٨٦ | - | ١,٠٠ | بوركينافاسو | |
| ١ ٣٧٠ | ١,٠٠ | - | ١ ٣٧٠ | - | ١,٠٠ | (١) | ١ ٣٧٠ | - | ١,٠٠ | (٢٥) | ١ ٣٧٧ | - | ١,٠٠ | بوروندي | |
| - | - | - | - | - | - | - | - | - | - | - | - | - | - | تشاد | |
| - | - | - | - | - | - | - | - | - | - | - | - | - | - | جمهورية الكونغو الديمقراطية | |
| - | - | - | - | - | - | - | - | - | - | - | - | - | - | جمهورية تنزانيا المتحدة | |
| - | - | - | - | - | - | - | - | - | - | - | - | - | - | جنوب أفريقيا | |
| ٥٠٠ | - | - | ٥٠٠ | - | - | - | ٥٠٠ | - | - | - | ٥٠٠ | - | - | رواندا | |
| - | - | - | - | - | - | - | - | - | - | - | - | - | - | زيمبابوي | |
| - | - | - | - | - | - | - | - | - | - | - | - | - | - | سيراليون | |
| ١٢ ٥٠٠ | - | - | ١٢ ٥٠٠ | - | - | - | ١٢ ٥٠٠ | - | - | ٢٥ | ١٢ ٥٠٠ | - | - | غانا | |
| - | - | - | - | - | - | - | - | - | - | - | - | - | - | الكامرون | |

| ٢٠٠٣ ^(١) | | ٢٠٠٦ ^(١) | | | ٢٠٠١ ^(١) | | | ٢٠٠٠ ^(١) | | | ١٩٩٩ ^(١) | | | | |
|----------------------------|------------------|------------------------|------------------|------------------|------------------------|------------------|------------------|------------------------|------------------|------------------|---------------------|------------------|----------------|---------|-----------------------------------|
| الالتزامات والتقديرات* | | الالتزامات والتقديرات* | | | الالتزامات والتقديرات* | | | الالتزامات والتقديرات* | | | الموارد العامة | | | | |
| المعادل بدولار | المعادل بدولار | المعادل بدولار | المعادل بدولار | المعادل بدولار | المعادل بدولار | المعادل بدولار | المعادل بدولار | المعادل بدولار | المعادل بدولار | المعادل بدولار | المعادل بدولار | المعادل بدولار | الحكومات | | |
| الولايات المتحدة | الولايات المتحدة | الولايات المتحدة | الولايات المتحدة | الولايات المتحدة | الولايات المتحدة | الولايات المتحدة | الولايات المتحدة | الولايات المتحدة | الولايات المتحدة | الولايات المتحدة | الولايات المتحدة | الولايات المتحدة | الحكومات | | |
| بالعملة المحلية | بالعملة المحلية | بالعملة المحلية | بالعملة المحلية | بالعملة المحلية | بالعملة المحلية | بالعملة المحلية | بالعملة المحلية | بالعملة المحلية | بالعملة المحلية | بالعملة المحلية | بالعملة المحلية | بالعملة المحلية | الحكومات | | |
| التغير % | التغير % | التغير % | التغير % | التغير % | التغير % | التغير % | التغير % | التغير % | التغير % | التغير % | التغير % | التغير % | الحكومات | | |
| (ملايين) | (ملايين) | (ملايين) | (ملايين) | (ملايين) | (ملايين) | (ملايين) | (ملايين) | (ملايين) | (ملايين) | (ملايين) | (ملايين) | (ملايين) | الحكومات | | |
| - | - | - | - | - | - | - | - | - | - | - | ٥ ٠٠٠ | - | كوت ديفوار | | |
| - | - | - | - | - | - | - | - | - | - | - | - | - | كينيا | | |
| - | - | - | - | - | - | - | - | - | - | ٧١٤ | - | - | ليسوتو | | |
| ٤ ١٩٢ | ٣ ٠٠٠ | ٢٠ | ٤ ١٩٢ | ٢٠ | ٣ ٠٠٠ | ٦ | ٣ ٤٩٣ | - | ٢ ٥٠٠ | (٤) | ٣ ٢٩٧ | - | ٢ ٥٠٠ | ٣ ٤٢٥ | مالي |
| - | - | - | - | - | - | - | - | - | - | - | - | - | - | ٠,٩٨ | ملاوي |
| - | - | - | - | - | - | - | - | - | - | - | - | - | - | ٢,٣٧٧ | موريتانيا |
| ٣ ٦٤٢ | ٠,١٠٠ | - | ٣ ٦٤٢ | - | ٠,١٠ | - | ٣ ٦٤٢ | - | ٠,١٠ | - | ٣ ٦٦٠ | - | ٠,١٠٠ | - | موريشيوس |
| - | - | - | - | - | - | - | - | - | - | - | ١ ٠٠٠ | - | - | - | موزامبيق |
| - | - | - | - | - | - | - | - | - | - | - | ٢ ٠٠٠ | - | - | - | ناميبيا |
| - | - | - | - | - | - | - | - | - | - | - | ١٠ ٠٠٠ | - | - | - | النيجر |
| ٢٣ ٤٩٠ | | ٢٣ ٤٩٠ | | ٢٢ ٧٩١ | | ١٨٢ ٠٥٥ | | ٣٢ ١٣٠ | | | | | الجموع الفرعية | | |
| آسيا والمحيط الهادئ | | | | | | | | | | | | | | | |
| - | - | - | - | - | - | - | - | - | - | - | ٢٥ ٠٠٠ | - | - | - | إندونيسيا |
| - | - | - | - | - | - | - | ٥٠٠ ٠٠٠ | - | - | - | ٥٠٠ ٠٠٠ | - | - | ٥٠٠ ٠٠٠ | باكستان |
| - | - | - | - | - | - | - | ٢٥ ٠٠٠ | - | - | - | ٢٥ ٠٠٠ | - | - | ٢٥ ٠٠٠ | بنغلاديش |
| - | - | - | - | - | - | ١٠ | ٤ ٦٢٠ | - | - | - | ٤ ٢٠٠ | - | ٠,١٨٧ | - | بوتان |
| - | - | - | - | - | - | - | ٩٦ ٠٠٠ | - | - | - | ٩٦ ٠٠٠ | - | - | ٩٦ ٠٠٠ | تايلند |
| - | - | - | - | - | - | - | - | - | - | - | ٥ ٣٠٠ | - | - | - | تركمانيستان |
| - | - | - | - | - | - | - | ٢٦٠ ٠٠٠ | - | - | - | ٢٦٠ ٠٠٠ | - | - | ٢٦٠ ٠٠٠ | جمهورية كوريا |
| ٩ ٣٠٢ | ٠,٠٠٢ | - | ٩ ٣٠٢ | - | ٠,٠٠٢ | - | ٩ ٣٠٢ | - | ٠,٠٠٢ | - | ٩ ٣٠٢ | - | ٠,٠٠٢ | - | جمهورية كوريا الشعبية الديمقراطية |

| ٢٠٠٣ ^(١) | | | ٢٠٠٢ ^(١) | | | ٢٠٠١ ^(١) | | | ٢٠٠٠ ^(١) | | | ١٩٩٩ ^(١) | | |
|------------------------|-----------------|----------|------------------------|-----------------|----------|------------------------|------------------|----------|------------------------|---------|------------------|---------------------|----------|---------------------|
| الالتزامات والتقديرات* | | | الالتزامات والتقديرات* | | | الالتزامات والتقديرات* | | | الالتزامات والتقديرات* | | | الوارد العامة | | |
| المعادل بدولار | المعادل بدولار | التغير % | المعادل بدولار | المعادل بدولار | التغير % | المعادل بدولار | المعادل بدولار | التغير % | المعادل بدولار | ملاحظات | المعادل بدولار | المعادل بدولار | التغير % | الحكومات |
| الولايات المتحدة | بالعملة المحلية | % | الولايات المتحدة | بالعملة المحلية | % | الولايات المتحدة | الولايات المتحدة | % | الولايات المتحدة | ملاحظات | الولايات المتحدة | بالعملة المحلية | % | الحكومات |
| (ملايين) | (ملايين) | | (ملايين) | (ملايين) | | (ملايين) | (ملايين) | | (ملايين) | | (ملايين) | (ملايين) | | (ملايين) |
| | | | | | | | | | | | | | | جمهورية لاو |
| | | | | | | ٦٠٠ | | | ٦٠٠ | | | | | الديمقراطية الشعبية |
| | | | | | | | | ١٠٠ | ١٠٠٠٠ | | | | | ساموا الغربية |
| | | | | | | | | | ١٥٠٠٠ | | | | | سري لانكا |
| | | | | | | ٨٢٠٠٠٠ | | | ٨٢٠٠٠٠ | | | | | الصين |
| | | | | | | | | | ٤٠٨٩٩ | (٢٠) | ٢٠٠٠ | | | الفلبين |
| | | | | | | | | | | | | | | فيجي |
| | | | | | | | | | ٤٠٨٩٩ | (٢٠) | ٢٠٠٠ | | | الفلبين |
| | | | | | | | | | ٣٥٦٣ | | | | | فييت نام |
| | | | | | | ٥٠٠ | | | | | | | | كمبوديا |
| | | | | | | ١٥٠٠٠ | | | ١٥٠٠٠ | | | | | ماليزيا |
| | | | | | | ٣٠٠٠ | | | ٢٠٠٠ | | | | | ملديف |
| | | | | | | ٤٠٠٠ | | | ٤٠٠٠ | | | | | منغوليا |
| | | | | | | ١٦٦ | | ٠,٠٦ | ١٧٦ | | ٠,٠٦٠ | | | ميانمار |
| | | | | | | | | | | | | | | ميكرونيزيا |
| | | | | | | | | | | | | | | (ولايات - |
| | | | | | | | | | ٣٠٠٠ | | | | | الموحدة) |
| | | | | | | ١٠ | ٥٢٢٧ | ١٠ | ٠,٣٩ | | ٠,٣٥٠ | | | نيبال |
| ٥٦٠٥٨٦ | ١,٣٠ | (٢٧) | ٥٦٠٥٨٦ | ١,٣٠ | ٢٢ | ٧٧١٣٠٠ | | ١,٣٠ | ٦٣٤١٤٠ | | ١٣٠٠ | | | نيوزيلندا |
| | | | | | | ٥٠٠ | | | | | | | | نيوي |

| ٢٠٠٣ ^(١) | | | ٢٠٠٢ ^(١) | | | ٢٠٠١ ^(١) | | | ٢٠٠٠ ^(١) | | | ١٩٩٩ ^(١) | | | |
|------------------------|------------------|------------------|------------------------|------------------|------------------|------------------------|------------------|------------------|------------------------|------------------|------------------|---------------------|------------------|-----------|-------|
| الالتزامات والتقديرات* | | | الالتزامات والتقديرات* | | | الالتزامات والتقديرات* | | | الالتزامات والتقديرات* | | | الموارد العامة | | | |
| المعادل بدولار | المعادل بدولار | المعادل بدولار | المعادل بدولار | المعادل بدولار | المعادل بدولار | المعادل بدولار | المعادل بدولار | المعادل بدولار | المعادل بدولار | المعادل بدولار | المعادل بدولار | المعادل بدولار | المعادل بدولار | الحكومات | |
| الولايات المتحدة | الولايات المتحدة | الولايات المتحدة | الولايات المتحدة | الولايات المتحدة | الولايات المتحدة | الولايات المتحدة | الولايات المتحدة | الولايات المتحدة | الولايات المتحدة | الولايات المتحدة | الولايات المتحدة | الولايات المتحدة | الولايات المتحدة | الحكومات | |
| بالتغير % | بالتغير % | بالتغير % | بالتغير % | بالتغير % | بالتغير % | بالتغير % | بالتغير % | بالتغير % | بالتغير % | بالتغير % | بالتغير % | بالتغير % | بالتغير % | بالتغير % | |
| (ملايين) | (ملايين) | (ملايين) | (ملايين) | (ملايين) | (ملايين) | (ملايين) | (ملايين) | (ملايين) | (ملايين) | (ملايين) | (ملايين) | (ملايين) | (ملايين) | (ملايين) | |
| - | - | - | - | - | ١ | ١٩٤ ٨٩٠ | - | - | (٧) | ١٩٣ ٤٦٥ | - | ٩ ٠٠٠ | ٢٠٨ ٥٧٥ | ٩,٠٠ | |
| ٥٦٩ ٨٨٨ | ٥٦٩ ٨٨٨ | ٥٦٩ ٨٨٨ | ٥٦٩ ٨٨٨ | ٥٦٩ ٨٨٨ | ٢ ٧١٣ ١٠٥ | ٢ ٧١٣ ١٠٥ | ٢ ٧١٣ ١٠٥ | ٢ ٧١٣ ١٠٥ | ٢ ٧١٣ ١٠٥ | ٢ ٧١٣ ١٠٥ | ٢ ٧١٣ ١٠٥ | ٢ ٧١٣ ١٠٥ | ٢ ٧١٣ ١٠٥ | ٢ ٧١٣ ١٠٥ | |
| أوروبا | | | | | | | | | | | | | | | |
| - | - | - | ١٥٠ ٠٠٠ | - | - | ١٥٠ ٠٠٠ | - | - | - | ١٥٠ ٠٠٠ | - | - | ١٥٠ ٠٠٠ | ٠,١٠ | |
| - | - | - | - | - | - | ٧ | ٣٩١ ٤٦٦ | - | ٧٠,٠٠ | (١٦) | ٣٦٦ ٨٥٨ | (٢٤) | ٧٠ ٠٠٠ | ٤٣٨ ٥٤٦ | ٩٢,٥٠ |
| - | - | - | - | - | - | - | - | - | - | ٢٥ ٠٠٠ | - | - | - | - | |
| - | - | - | - | - | - | - | - | - | - | ٦ ٧٠٠ | - | - | - | - | |
| - | - | - | - | - | - | - | - | - | ٣٣ | - | ٩ ١٩٥ | ٦٠ | ٠,٨٠٠ | ٦ ٩٣٨ | ٠,٥ |
| - | - | - | - | - | - | - | - | - | (٥٥) | ٢٥ ٠٠٠ | - | - | ٥٥ ٠٠٠ | - | |
| - | - | - | - | - | ٥٩٩ | ٨ ٠٠٠ | - | - | - | ١ ١٤٤ | - | - | ١٥٩ ٥٧٤ | - | |
| - | - | - | - | - | - | - | - | - | ٥ | ٢٣ ٦٣٦ | ٢٠ | ٠,١٠٤ | ٢٢ ٦١١ | ٠,٠٨٧ | |
| - | - | - | - | - | - | ١٠٨ ٠٠٠ | - | - | - | ١٠٨ ٠٠٠ | - | - | ١٠٨ ٠٠٠ | - | |
| الجمهورية | | | | | | | | | | | | | | | |
| - | - | - | ٥٢ ٩١٠ | - | ٢,٠٠ | ٤ | ٥٢ ٩١٠ | - | ٢,٠٠ | (١٢) | ٥١ ٠٢٠ | - | ٢ ٠٠٠ | ٥٨ ١٣٦ | ٢,٠٠ |
| - | - | - | ٥ ٥٦٩ | - | ١٥٠,٠٠ | (٣٥) | ٥ ٥٦٩ | - | ١٥٠,٠٠ | ٣٤ | ٨ ٥٠٩ | - | ١٥٠ ٠٠٠ | ٦ ٣٦٧ | - |
| - | - | - | - | - | - | - | - | - | - | ٤٥ | ٨١٤ | - | ٠,٢٠٢ | ٥٦١ | - |
| ١ ٥٠٠ | - | ١ ٥٠٠ | - | - | - | ١ ٥٠٠ | - | - | - | ١ ٥٠٠ | - | - | ١ ٥٠٠ | - | |
| - | - | - | - | - | ٧ | ٤٥٥ ٦٨٧ | ١١ | ٢٠,٠٠ | - | ٤٢٧ ٣٣٤ | ١٣ | ١٨ ٠٠٠ | ٤٢٦ ١٧٨ | ١٦,٠٠ | |
| - | - | - | - | - | - | - | - | - | ٦١ | ٥ ٥٩٤ | - | ٠,٠١٠ | ٣ ٤٧٢ | - | |
| - | - | - | - | - | - | - | - | - | - | ١ ٢٣٢ | - | - | - | - | |
| - | - | - | - | - | (٥) | ٣٣٣ ٠٥٨ | (٩) | ٥,٠٠ | (١٦) | ٣٥١ ٧٦٦ | (١٤) | ٥ ٥٠٠ | ٤١٨ ٣٣٥ | ٦,٤٠ | |
| - | - | - | - | - | - | ٦ ٠٠٠ | - | - | - | - | - | - | - | - | |

| ٢٠٠٣ ^(١) | | ٢٠٠٢ ^(١) | | ٢٠٠١ ^(١) | | ٢٠٠٠ ^(١) | | ١٩٩٩ ^(١) | |
|------------------------|------------------|------------------------|------------------|------------------------|----------------------------------|------------------------|------------------|---------------------|----------------|
| الالتزامات والتقديرات* | | الالتزامات والتقديرات* | | الالتزامات والتقديرات* | | الالتزامات والتقديرات* | | الموارد العامة | |
| المعادل بدولار | المعادل بدولار | المعادل بدولار | المعادل بدولار | المعادل بدولار | المعادل بدولار | المعادل بدولار | المعادل بدولار | المعادل بدولار | المعادل بدولار |
| الولايات المتحدة | الولايات المتحدة | الولايات المتحدة | الولايات المتحدة | الولايات المتحدة | الولايات المتحدة | الولايات المتحدة | الولايات المتحدة | الولايات المتحدة | الحكومات |
| بالعملة المحلية | بالعملة المحلية | بالعملة المحلية | بالعملة المحلية | بالعملة المحلية | بالعملة المحلية | بالعملة المحلية | بالعملة المحلية | بالعملة المحلية | الحكومات |
| التغير % | التغير % | التغير % | التغير % | التغير % | التغير % | التغير % | التغير % | التغير % | الحكومات |
| (ملايين) | (ملايين) | (ملايين) | (ملايين) | (ملايين) | (ملايين) | (ملايين) | (ملايين) | (ملايين) | (ملايين) |
| ١٥٠٠ | ٢٠٩٩٧٩ | ١٥١٢١٨٨ | ١٥٦٣٣٠٢ | ١٨٥٣٧١٨ | المجموع الفرعي | | | | |
| | | | | | أمريكا اللاتينية والبحر الكاريبي | | | | |
| | | | | | أنتيغوا وبربودا | | | | |
| ١٠٠٠ | - | ١٠٠٠ | - | - | أوروغواي | ٤٠٠٠ | ٧٥٠٠ | ٨٨ | - |
| - | - | - | - | - | بربادوس | ٣٥٠٠ | - | - | - |
| - | - | - | - | - | بنما | ١٠٩٣٢ | ٩٠٦٤ | (١٧) | - |
| ٢٥٠٠٠ | - | ٢٥٠٠٠ | ١٧٦ | ٢٥٠٠٠ | بوليفيا | ٤٠٠٠ | ٤٠٠٠ | - | ٤٠٠٠ |
| - | - | - | - | ٤٠٠٠ | بيرو | - | - | - | - |
| - | - | - | - | ١٠٠٠٠ | ترينيداد وتوباغو | ٥٠٠٠ | ٥٠٠٠ | - | - |
| - | - | - | - | ٢٥٠٠٠ | جامايكا | - | - | - | - |
| - | - | - | - | - | الجمهورية الدومينيكية | ٢١٣٩ | - | - | - |
| - | - | - | - | - | سانت كيتس ونيفس | ٥٠٠ | - | - | - |
| - | - | - | - | - | السلفادور | ١٠٠٠ | - | - | - |
| - | - | - | - | ٥٠٠٠ | شيلي | ٥٠٠٠ | - | - | ٥٠٠٠ |
| - | - | - | - | - | كوستاريكا | ٤٤٥٧ | - | - | - |
| - | - | - | - | ٤٠٠٠٠ | كولومبيا | ٤٣٠٠٠ | ٤٠٠٠٠ | (٧) | - |
| - | - | - | - | ٥٠٠٠٠ | المكسيك | ٥٠٠٠٠ | ٥٠٠٠٠ | - | ٥٠٠٠٠ |
| - | - | - | - | - | نيكاراغوا | ٥٠٠٠ | ٥٠٠٠ | - | ٥٠٠٠ |
| - | - | - | - | - | هايتي | ٧٥٠ | - | - | - |

| ٢٠٠٣ ^(١) | | ٢٠٠٢ ^(١) | | | ٢٠٠١ ^(١) | | | ٢٠٠٠ ^(١) | | | ١٩٩٩ ^(١) | | |
|------------------------|------------------|------------------------|------------------|------------------|------------------------|------------------|------------------|------------------------|------------------|------------------|---------------------|------------------------------|--------------------------|
| الالتزامات والتقديرات* | | الالتزامات والتقديرات* | | | الالتزامات والتقديرات* | | | الالتزامات والتقديرات* | | | الموارد العامة | | |
| المعادل بدولار | المعادل بدولار | المعادل بدولار | المعادل بدولار | المعادل بدولار | المعادل بدولار | المعادل بدولار | المعادل بدولار | المعادل بدولار | المعادل بدولار | المعادل بدولار | المعادل بدولار | الحكومات | |
| الولايات المتحدة | الولايات المتحدة | الولايات المتحدة | الولايات المتحدة | الولايات المتحدة | الولايات المتحدة | الولايات المتحدة | الولايات المتحدة | الولايات المتحدة | الولايات المتحدة | الولايات المتحدة | الولايات المتحدة | الحكومات | |
| بالعملة المحلية | بالعملة المحلية | بالعملة المحلية | بالعملة المحلية | بالعملة المحلية | بالعملة المحلية | بالعملة المحلية | بالعملة المحلية | بالعملة المحلية | بالعملة المحلية | بالعملة المحلية | بالعملة المحلية | الحكومات | |
| التغير % | التغير % | التغير % | التغير % | التغير % | التغير % | التغير % | التغير % | التغير % | التغير % | التغير % | التغير % | الحكومات | |
| (ملايين) | (ملايين) | (ملايين) | (ملايين) | (ملايين) | (ملايين) | (ملايين) | (ملايين) | (ملايين) | (ملايين) | (ملايين) | (ملايين) | الحكومات | |
| - | - | - | - | - | (١) | ٤ ٨٨٩ | - | ٠,٠٧١ | ٤ ٩٣٧ | | | هندوراس | |
| ٢٦ ٠٠٠ | ٢٦ ٠٠٠ | ١٦٠ ٠٠٠ | | | | ١٤٠ ٢٩٩ | | | ١٣٠ ٣٦٩ | | | المجموع الفرعي | |
| الدول العربية | | | | | | | | | | | | | |
| - | - | - | ٤٨ ٠٢٢ | - | ٠,٠٣٤ | - | - | - | ٤٨ ٠٢٣ | | | الأردن | |
| - | - | (٢٢) | ١٨ ٣٦٩ | - | ٠,٠٢٥ | ١٢ | ٢٣ ٥١٢ | - | ٠,٠٢٥ | ٢١ ٠٠٨ | ٠,٠٣ | تونس | |
| - | - | ١٦١ | ١٠ ٠٠٠ | - | (١٦) | | ٣ ٨٣٦ | - | ٠,٣٠٠ | ٤ ٥٨٩ | ٠,٣٠ | الجزائر | |
| - | - | - | - | - | ١١٧ | ٥ ٥١١ | - | ٠,١٥٠ | ٢ ٥٤٤ | | | الجمهورية العربية السورية | |
| - | - | - | - | - | - | - | - | - | ١٠ ٠٠٠ | | | جيبوتي | |
| - | - | - | - | - | - | ٣٠ ٠٥٨ | - | ٧ ٧٠٠ | - | - | - | السودان | |
| - | - | - | - | - | - | ٢ ٠٠٠ | - | - | - | - | - | لبنان | |
| ١١٤ ٢٨٦ | ٠,٤٤٠ | ٨ | ١٠٦ ٤٩٣ | ٨ | ٠,٤١ | (١) | ٩٨ ٧٠١ | ٩ | ٠,٣٨ | ١٠٠ ٠٢٩ | - | ٠,٣٥ | مصر |
| - | - | - | ١٠ ٠٠٠ | - | - | - | - | - | - | - | - | - | المغرب |
| - | - | - | - | - | - | - | ٣٠ ٠٠٠ | - | - | ٣٠ ٠٠٠ | - | - | المملكة العربية السعودية |
| - | - | - | - | - | - | - | ١٠ ٠٠٠ | - | - | ١٠ ٠٠٠ | - | - | اليمن |
| ١١٤ ٢٨٦ | ١٠٦ ٤٩٣ | ١٨٥ ٠٩٢ | | | | ٢٠٤ ٩٤٦ | | | ١١٧ ١٦٤ | | | المجموع الفرعي | |
| | ١٩٦ ١١٥ | | | | | | | | | | | المجموع (التبرعات الحكومية) | |
| ١٠٠ ٦٣٥ ٥٣٦ | ١٠٠ | ٢٥٩ ٨٩٩ ٥٤٣ | | | | ٢٥٦ ٣٢١ ٧٤١ | | | ٢٤٤ ٩٥٨ ٠٩٦ | | | الوصايا/الصناديق الاستثمارية | |
| - | - | ٢ ٠٠٠ ٠٠٠ | | | | ٢ ٠٠٠ ٠٠٠ | | | - | | | صندوق مارس الاستثماري | |

| ٢٠٠٣ | | | ٢٠٠٦ | | | ٢٠٠١ | | | ٢٠٠٠ | | | ١٩٩٩ | |
|------------------------|------------------|------------------|------------------------|------------------|------------------|------------------------|------------------|------------------|------------------------|---------|------------------|------------------|----------------------------|
| الالتزامات والتقديرات* | | | الالتزامات والتقديرات* | | | الالتزامات والتقديرات* | | | الالتزامات والتقديرات* | | | الموارد العامة | |
| المعادل بدولار | المعادل بدولار | المعادل بدولار | المعادل بدولار | المعادل بدولار | المعادل بدولار | المعادل بدولار | المعادل بدولار | المعادل بدولار | المعادل بدولار | ملاحظات | المعادل بدولار | المعادل بدولار | الحكومات |
| الولايات المتحدة | الولايات المتحدة | الولايات المتحدة | الولايات المتحدة | الولايات المتحدة | الولايات المتحدة | الولايات المتحدة | الولايات المتحدة | الولايات المتحدة | الولايات المتحدة | | الولايات المتحدة | الولايات المتحدة | الحكومات |
| بالعملة المحلية | بالعملة المحلية | بالعملة المحلية | بالعملة المحلية | بالعملة المحلية | بالعملة المحلية | بالعملة المحلية | بالعملة المحلية | بالعملة المحلية | بالعملة المحلية | | بالعملة المحلية | بالعملة المحلية | الحكومات |
| التغير % | التغير % | التغير % | التغير % | التغير % | التغير % | التغير % | التغير % | التغير % | التغير % | | التغير % | التغير % | الحكومات |
| (ملايين) | (ملايين) | (ملايين) | (ملايين) | (ملايين) | (ملايين) | (ملايين) | (ملايين) | (ملايين) | (ملايين) | | (ملايين) | (ملايين) | (ملايين) |
| - | - | ٨١ ٦٣٩ | ** | - | - | - | - | - | - | | - | - | التبرعات الإضافية |
| - | - | ٦٥٠٠٠٠٠ | | - | - | - | - | - | - | | - | - | المقدرة من البلدان النامية |
| | | | | | | | | | | | | | مبالغ أخرى مستهدفة جمعها |
| | | | | | | | | | | | | | التسويات للفترات السابقة |
| ١٠٠ ٦٣٥ ٥٣٦ | ١٠٠ ١٩٦ ١١٥ | ٢٦٨ ٤٨١ ١٨٢ | * | ٢٥٨ ٣٢١ ٧٤١ | | ٢٤٥ ٠٧٣ ٩١٤ | | | | | | | المجموع الكلي |

حواشي الجدول ١

- * تستند الإيرادات المقدرة من التبرعات إلى المعلومات الواردة من الجهة المانحة أو إلى أفضل تقديرات الصندوق، ولا تزال أرقام عام ٢٠٠١ تقديرية إلى حين إغلاق حسابات عام ٢٠٠٠. واستندت بيانات عام ٢٠٠٠ إلى الالتزامات والمدفوعات التي تم تلقيها لغاية ٣١ آذار/مارس ٢٠٠٠. واستندت بيانات عام ١٩٩٩ إلى الالتزامات التي تم تلقيها لغاية ٣١ كانون الأول/ديسمبر ١٩٩٩.
- (١) ابتداء من عام ٢٠٠٠، يتم حساب قيمة الالتزامات غير المدفوعة التي تم إعلانها بالعملة المحلية باستخدام سعر الصرف المعمول به في الأمم المتحدة اعتباراً من ١ كانون الأول/ديسمبر ٢٠٠٠.
- (٢) تبرع إضافي في نهاية العام.
- (٣) تبرع إضافي ورد باليورو، يعادل ٦ ملايين ماركاً فنلندياً. وقد خصص ١٢٧,٥٦ ١٠٠٩ يورو (٢٥,٢٤١,٢٤١ ١٠١٦) من دولارات الولايات المتحدة، للاستخدام في مجال الصحة الإنجابية للمراهقين، وإضافة إلى ذلك خُصص مليوناً ماركاً فنلندياً، تعادل ٣٧٥,٨٥ ٣٣٦ يورو (٠,٨ ٧٤٧,٣٣٨) من دولارات الولايات المتحدة) لتنفيذ النتائج الرئيسية لاستعراض السنوات الخمس لمؤتمر السكان والتنمية.
- (٤) من أصل التبرع البالغ قيمته ٥.٥ بلايين ليرة إيطالية (٢٥٤ ٩٧١ ٢ من دولارات الولايات المتحدة)، خُصص ٢,٥ بليون ليرة (٢٢,٥٧٠,٣٥٠ ١ من دولارات الولايات المتحدة)، للاستخدام المواضيعي في مجال المبادرات المتخذة لصالح المرأة في منطقة البحر الأبيض المتوسط.
- (٥) تبرع إضافي لعام ٢٠٠٠.
- (٦) تبرع إضافي لعام ٢٠٠٠. وسُتستخدم الحصة المخصصة للمساعدة في حالات الطوارئ و ١٠ ملايين غيلدر هولندي (٤ ملايين دولار تقريباً) لأغراض تتصل ببرنامج المنتجات المستخدمة في العناية بالصحة الإنجابية.
- (٧) من أصل ٦ بلايين ليرة إيطالية، تُخصص ٣ بلايين ليرة (تعادل ٤٣٨ ٤٥١ ١ من دولارات الولايات المتحدة) للموارد العامة، والمبلغ الباقي البالغ ٣ بلايين (يعادل ٤٥٠ ٠٠٠ دولار) للموارد العامة مع تخصيصه للاستخدام في فلسطين (٣٠٧ ٠٠٠ دولار)، والصومال (٤٦١ ٠٠٠ دولار)، ومصر (٣٦٩ ٠٠٠ دولار)، وباكستان (٣١٣ ٠٠٠ دولار)، في مجالات الصحة الإنجابية، والقضاء على ختان الإناث، والدعوة.
- (٨) قدمت هولندا التزاماً متعدد السنوات منقحاً في عام ٢٠٠٠، للفترة المنتهية في ٢٠٠٥: ١٢٩ مليون غيلدر لعام ٢٠٠٤، و ١٢٩ مليون غيلدر لعام ٢٠٠٥.

الجدول ٢ - الالتزامات المتعددة السنوات التي تم تلقيها لصالح الموارد العامة للفترة ٢٠٠١-٢٠٠٣ كما هو الحال في ٣١ آذار/مارس ٢٠٠١

| ٢٠٠٣ | | ٢٠٠٢ | | ٢٠٠١ | | ٢٠٠٠ | | ١٩٩٩ | |
|---------------------------------------|---------------------------------------|--------------------------------|---------------------------------------|--------------------------------|---------------------------------------|--------------------------------|---------------------------------------|--------------------------------|---------------------------------------|
| الالتزامات والتقديرات* | | الالتزامات والتقديرات* | | الالتزامات والتقديرات* | | الالتزامات والتقديرات* | | الموارد العامة | |
| بالعملة المحلية المعادل بدولار | التغير بالعملة المحلية المعادل بدولار | بالعملة المحلية المعادل بدولار | التغير بالعملة المحلية المعادل بدولار | بالعملة المحلية المعادل بدولار | التغير بالعملة المحلية المعادل بدولار | بالعملة المحلية المعادل بدولار | التغير بالعملة المحلية المعادل بدولار | بالعملة المحلية المعادل بدولار | التغير بالعملة المحلية المعادل بدولار |
| (ملايين) | % | (ملايين) | % | (ملايين) | % | (ملايين) | % | (ملايين) | % |
| الحكومات | | | | | | | | | |
| المانحون الرئيسيون | | | | | | | | | |
| ٢ ٣٢٧ ٦٦٠ | ٢,٠٠ | - | ١ ٦٨٧ ٥٥٣ | - | ١,٤٥ | - | ١ ١٨١ ٤٨١ | - | ٥٠ |
| ٢ ٧٢٦ ٦٠٣ | ١٢٠,٠٠ | - | ٢ ٧٢٦ ٦٠٣ | - | ١٢٠,٠٠ | - | ٢ ٧٢٦ ٦٠٣ | - | ٤٣ |
| ١٥ ١٠٤ ١٦٧ | ١٤٥,٠٠ | (٩) | ١٥ ١٠٤ ١٦٧ | (٩) | ١٤٥,٠٠ | ١٠ | ١٦ ٧١٠ ٢٩٦ | ١٠ | ١٦٠,٠٠ |
| ٢٦ ٠٨٦ ٩٥٦ | ١٨,٠٠ | ٢٠ | ٢٦ ٠٨٦ ٩٥٦ | ٢٠ | ١٨,٠٠ | (٢) | ٢١ ٧٣٩ ١٣٠ | - | ١٥,٠٠ |
| ٥٣ ٦٥٤ ٩٨٦ | ١٢٩,٠٠ | - | ٥٣ ٦٥٤ ٩٨٦ | - | ١٢٩,٠٠ | - | ٥١ ٧١٧ ٥٢٢ | - | ١٢٤,٠٠ |
| ٩٩ ٩٠٠ ٣٧٢ | | | ٩٩ ٢٦٠ ٢٦٥ | | ٩٤ ٠٧٥ ٠٣٢ | | ٧٤ ٠٥٤ ٦٠٠ | | ٨١ ١٨٣ ٠٩٥ |
| أفريقيا | | | | | | | | | |
| ١ ٢٨٦ | ١,٠٠ | - | ١ ٢٨٦ | - | ١,٠٠ | - | ١ ٢٨٦ | - | ١,٠٠٠ |
| ١ ٣٧٠ | ١,٠٠ | - | ١ ٣٧٠ | - | ١,٠٠ | (٢٥) | ١ ٣٧٧ | - | ١,٠٠٠ |
| ٥٠٠ | - | - | ٥٠٠ | - | ٥٠٠ | - | ٥٠٠ | - | ٥٠٠ |
| ١٢ ٥٠٠ | - | - | ١٢ ٥٠٠ | - | ١٢ ٥٠٠ | - | ٢٥ | ١٢ ٥٠٠ | - |
| ٤ ١٩٢ | ٣,٠٠٠ | ٢٠ | ٤ ١٩٢ | ٢٠ | ٣,٠٠٠ | (٤) | ٣ ٢٩٧ | - | ٢,٥٠٠ |
| ٣ ٦٤٢ | ٠,١٠٠ | - | ٣ ٦٤٢ | - | ٠,١٠ | - | ٣ ٦٦٠ | - | ٠,١٠٠ |
| ٢٣ ٤٩٠ | | | ٢٣ ٤٩٠ | | ٢٢ ٧٩١ | | ٢٢ ٦٢٠ | | ١٥ ٢٦٦ |
| آسيا والمحيط الهادئ | | | | | | | | | |
| ١٢- جمهورية كوريا الشعبية الديمقراطية | | | | | | | | | |
| ٣٠٢,٩ | ٠,٠٠٢ | - | ٩٣٠,٢ | - | ٠,٠٠٢ | - | ٩٣٠,٢ | - | ٠,٠٠٢ |
| ٥٦٠ ٥٨٦ | ١,٣٠ | (٢٧) | ٥٦٠ ٥٨٦ | - | ١,٣٠ | ٢٢ | ٧٧١ ٣٠٠ | - | ١,٣٠ |
| ٥٦٩ ٨٨٨ | | | ٥٦٩ ٨٨٨ | | ٧٨٠ ٦٠٢ | | ٦٤٣ ٤٤٢ | | ٦٨٣ ٢٨٠ |
| أوروبا | | | | | | | | | |
| - | - | - | ١٥٠ ٠٠٠ | - | ١٥٠ ٠٠٠ | - | ١٥٠ ٠٠٠ | - | ١٥٠ ٠٠٠ |
| - | - | - | ٥٢ ٩١٠ | - | ٢,٠٠ | ٤ | ٥٢ ٩١٠ | - | ٢,٠٠ |
| - | - | - | ٥٥ ٦٩ | - | ١٥٠,٠٠ | - | ٥٥ ٦٩ | - | ١٥٠,٠٠٠ |

| ٢٠٠٣ | | ٢٠٠٢ | | ٢٠٠١ | | ٢٠٠٠ | | ١٩٩٩ | | | |
|---------------------------------------|---------------------------------------|---------------------------------------|---------------------------------------|---------------------------------------|---------------------------------------|---------------------------------------|---------------------------------------|---------------------------------------|---------------------------------------|---------------------------------------|----------------------------------|
| الالتزامات والتقديرات* | | الالتزامات والتقديرات* | | الالتزامات والتقديرات* | | الالتزامات والتقديرات* | | الموارد العامة | | | |
| التغير بالعملة المحلية المعادل بدولار | التغير بالعملة المحلية المعادل بدولار | التغير بالعملة المحلية المعادل بدولار | التغير بالعملة المحلية المعادل بدولار | التغير بالعملة المحلية المعادل بدولار | التغير بالعملة المحلية المعادل بدولار | التغير بالعملة المحلية المعادل بدولار | التغير بالعملة المحلية المعادل بدولار | التغير بالعملة المحلية المعادل بدولار | التغير بالعملة المحلية المعادل بدولار | التغير بالعملة المحلية المعادل بدولار | الحكومات |
| (ملايين) | % | (ملايين) | % | (ملايين) | % | (ملايين) | % | (ملايين) | % | (ملايين) | |
| ١٥٠٠ | - | ١٥٠٠ | - | ١٥٠٠ | - | ١٥٠٠ | - | ١٥٠٠ | - | ١٥٠٠ | ١٧- قبرص |
| ١٥٠٠ | | ٢٠٩٩٧٩ | | ٢٠٩٩٧٩ | | ٢١١٠٢٩ | | ٢١٤٥٠٣ | | | المجموع الفرعي |
| | | | | | | | | | | | أمريكا اللاتينية والبحر الكاريبي |
| ١٠٠٠ | - | ١٠٠٠ | - | ١٠٠٠ | - | - | - | ١٠٠٠ | - | - | ١٨- أنتيغوا وبربودا |
| ٢٥٠٠٠ | - | ٢٥٠٠٠ | - | ٢٥٠٠٠ | - | (١٧) | - | ٩٠٦٤ | - | ١٠٩٣٢ | ١٩- بنما |
| ٢٦٠٠٠ | | ٢٦٠٠٠ | | ٢٦٠٠٠ | | | | ١٠٠٦٤ | | ١٠٩٣٢ | المجموع الفرعي |
| | | | | | | | | | | | الدول العربية |
| ١١٤٢٨٦ | ٠,٤٤٠ | - | ١٠٦٤٩٣ | ٨ | ٠,٤١ | - | ٩٨٧٠١ | - | ٠,٣٨ | - | ٢٠- مصر |
| ١١٤٢٨٦ | | ١٠٦٤٩٣ | | ٩٨٧٠١ | | | | ١٠٠٠٢٩ | | ٠,٣٥ | المجموع الفرعي |
| ١٠٠٦٣٥٥٣٦ | | ١٠٠١٩٦١١٥ | | ٩٥٢١٣١٠٥ | | ٧٥٠٤١٧٨٤ | | ٨٢١٠٧٠٧٦ | | | المجموع (التبرعات الحكومية) |

الجدول ٣: التبرعات المقدمة للصندوق - الموارد العامة والتكميلية (١٩٩٩ و ٢٠٠٠
 المانحون الذين يقدمون ٥٠ ٠٠٠ دولار فأكثر (الصافي السنوي)
 التزامات عام ٢٠٠١ مرتبة ترتيباً تنازلياً

| ٢٠٠٠ ^(١) | | ١٩٩٩ ^(١) | | | | |
|------------------------------------|-------------|---------------------|------------------------------------|------------------------------------|----------------|-------------------------------------|
| الموارد العامة | | الموارد التكميلية | | الموارد العامة | | |
| المعادل بدولار الولايات المتحدة | التغير ٪ | العملة الوطنية | المعادل بدولار الولايات المتحدة | المعادل بدولار الولايات المتحدة | العملة الوطنية | الحكومات |
| ٣٢ ٢٨٠ ١٥٣ | - | ٧٨ ٥٠٠ ٠٠٠ | ٤ ٤٠٣ ٠٩١ | ٣٨ ١٩٨ ٢٠٤ | ٧٨ ٥٠٠ ٠٠٠ | هولندا |
| (٥) ٢ ٢٢٦ ٣٩٦ | | ٥ ٥٠٠ ٠٠٠ | | (٦) ٤ ٥٧٠ ٣٨٤ | ١٠ ٠٠٠ ٠٠٠ | |
| (٦) ١٦ ٠٧٧ ٢٣٥ | | ٤٠ ٠٠٠ ٠٠٠ | | | | |
| ٤٨ ٢٨٥ ٠٠٠ | | | | ٤٨ ٢٨٥ ٠٠٠ | | اليابان |
| ٢٣ ٨٨٤ ٩١٩ | - | ٢٠٠ ٠٠٠ ٠٠٠ | ٤١٩ ٤٦٠ | ٢٧ ٨٧٠ ٤٨٨ | ٢٠٠ ٠٠٠ ٠٠٠ | الدانمرك |
| ٢٢ ٩٩٤ ٠٥٣ | - | ١٩٥ ٩٠٠ ٠٠٠ | | ٢٥ ٢٤٩ ٣٢٦ | ١٩٥ ٩٠٠ ٠٠٠ | النرويج |
| ٢٢ ٢٩١ ٦٧٤ | - | ١٥ ٠٠٠ ٠٠٠ | ٤ ٣٣٨ ٧٩٦ | ٢٤ ٠٤٠ ٦٨٤ | ١٥ ٠٠٠ ٠٠٠ | المملكة المتحدة الولايات المتحدة |
| ٢١ ٥٠٠ ٠٠٠ | | | | | | |
| (٦) ١٦ ٢٥٣ ٨٩٥ | ٤ | ١٤٥ ٠٠٠ ٠٠٠ | ٨٦٢ ٣٣٥ | ١٦ ٧١٠ ٤٦٥ | ١٤ ٠٠٠ ٠٠٠ | السويد |
| ٢ ١٧٨ ٤٢٤ | | ٢٠ ٠٠٠ ٠٠٠ | | | | |
| ١١ ١٨١ ٠٣٣ | ٦ | ٧١ ٠٠٠ ٠٠٠ | | ١١ ٥٥٩ ٦٩٧ | ٦٧ ٠٠٠ ٠٠٠ | فنلندا |
| (٩) ١ ٣٠٩ ٣٠٨ | | ٩ ٠٠٠ ٠٠٠ | | (٦) ١ ٠١٦ ٢٤١ | ٦ ٠٠٠ ٠٠٠ | |
| ٩ ٤٥١ ٠٦٢ | (٥٠) | ٢٠ ٠٠٠ ٠٠٠ | | ٢١ ٧٥١ ٦٦٤ | ٤٠ ٠٠٠ ٠٠٠ | ألمانيا |
| ٦ ٩٦٩ ٦٩٧ | ٥ | ١١ ٥٠٠ ٠٠٠ | | ٧ ١٨٩ ٥٤٢ | ١١ ٠٠٠ ٠٠٠ | سويسرا |
| ٦ ١٤٨ ٦٤٩ | - | ٩ ١٠٠ ٠٠٠ | ٦٢ ٨٥٦ | ٦ ٠٢٦ ٤٩٠ | ٩ ١٠٠ ٠٠٠ | كندا |
| (٨) ٢ ٩٠١ ٤٣٨ | ٩ | ٦ ٠٠٠ ٠٠٠ | | (٥) ٢ ٩٧١ ٢٥٤ | ٥ ٥٠٠ ٠٠٠ | إيطاليا |
| ٢ ٤٩٨ ٠٦٢ | ٦٤ | ١١٥ ٠٠٠ ٠٠٠ | ٤٤٩ ١٩١ | ١ ٧٤٧ ٤٨٧ | ٧٠ ٠٠٠ ٠٠٠ | بلجيكا |
| ١ ٢٣٧ ٥٢٥ | صفر | ٢ ١٠٤ ٠٠٠ | ١ ٠٥٥ ٥٧٢ | ١ ٣٨٣ ٧٩٧ | ٢ ١٠١ ٩٨٧ | استراليا |
| ٧٣٠ ٨١٦ | ٧١ | ٦٠٠ ٠٠٠ | | ٤٨٦ ١٥٥ | ٣٥٠ ٠٠٠ | أيرلندا |
| ١ ١٦٠ ٤١١ | ١٤ | ٨ ٠٠٠ ٠٠٠ | | ١ ١٣٠ ٤٤٩ | ٧ ٠٠٠ ٠٠٠ | فرنسا |
| ٨٢٠ ٠٠٠ | | | | ٨٢٠ ٠٠٠ | | الصين |
| ٦٣٤ ١٤٠ | | ١ ٣٠٠ ٠٠٠ | | ٦٨٣ ٢٨٠ | | نيوزيلندا |
| ٥٠٠ ٠٠٠ | | | | ٥٠٠ ٠٠٠ | | باكستان |
| ٤٢٧ ٣٣٤ | ١٣ | ١٨ ٠٠٠ ٠٠٠ | ٢٣٣ ٢٣٦ | ٤٢٦ ١٧٨ | ١٦ ٠٠٠ ٠٠٠ | لكسمبرغ |
| ٣٦٦ ٨٥٨ | (٢٤) | ٧٠ ٠٠٠ ٠٠٠ | | ٤٣٨ ٥٤٦ | ٩٢ ٥٠٠ ٠٠٠ | اسبانيا |
| ٣٥١ ٧٦٦ | (٢٢) | ٥ ٠٠٠ ٠٠٠ | ٧٩ ٣٦٥ | ٤٦٨ ٣٨٤ | ٦ ٤٠٠ ٠٠٠ | النمسا |
| ٢٦٠ ٠٠٠ | | | | ٢٦٠ ٠٠٠ | | جمهورية كوريا |
| ١٩٥ ٢٢٨ | - | ٩ ٠٠٠ ٠٠٠ | | ٢٠٨ ٥٧٥ | ٩ ٠٠٠ ٠٠٠ | الهند |
| ١٥٠ ٠٠٠ | | | | ١٥٠ ٠٠٠ | | الاتحاد الروسي |
| ١٠٨ ٠٠٠ | | | | ١٠٨ ٠٠٠ | | تركيا |

| ٢٠٠٠ ^(١) | | ١٩٩٩ ^(١) | | | |
|------------------------------------|-------------|---------------------|------------------------------------|------------------------------------|---|
| الموارد العامة | | الموارد التكميلية | | الموارد العامة | |
| المعادل بدولار الولايات المتحدة | التغير ٪ | العملة الوطنية | المعادل بدولار الولايات المتحدة | المعادل بدولار الولايات المتحدة | العملة الوطنية |
| ١٠٠ ٠٢٩ | - | ٣٥٠ ٠٠٠ | ١ ٨٥٦ ٠٤٢ | - | ٣٥٠ ٠٠٠ |
| ٩٦ ٠٠٠ | | | | - | |
| ٥١ ٠٢٠ | - | ٢ ٠٠٠ ٠٠٠ | | ٥٨ ١٣٦ | ٢ ٠٠٠ ٠٠٠ |
| ٥٠ ٠٠٠ | | | | ٥٥ ٠٠٠ | |
| ٢٥٥ ٦٧٠ ١٢٥ | | | ١٣ ٧٥٩ ٩٤٤ | ٢٤٤ ٤١٣ ٤٢٦ | |
| | | | | | الحكومات |
| | | | | | مصر |
| | | | | | تايلند |
| | | | | | الجمهورية التشيكية |
| | | | | | البرتغال |
| | | | | | المكسيك |
| | | | | | المجموع الفرعي |
| | | | | | تبرعات/التزامات أخرى |
| ٦٥١ ٦١٦ | | | ١٨ ٢٢٢ ٨٣٩ | ٦٠٨ ٦٦٠ | مبالغ إضافية مستهدف جمعها |
| | | | | | التمويل المشترك (تقاسم النفقات) |
| | | | | ١١٥ ٨١٨ | التسويات للفترات السابقة |
| | | | | | صندوق مارس الاستثماري |
| ٢ ٠٠٠ ٠٠٠ | | | | | صندوق الأمم المتحدة للشراكات الدولية (مدفوعات فعلية) ^(١) |
| - | | | ٥ ٠٩٧ ٨٥٢ | | استعراض السنوات الخمس لمؤتمر الأمم المتحدة للسكان والتنمية (مدفوعات فعلية) |
| | | | ٨٧٨ ٢٢١ | | |
| ٢٥٨ ٣٢١ ٧٤١ | | ** | ٣٧ ٩٥٨ ٨٥٦ ^(٧) | ٢٤٥ ١٣٧ ٩٠٤ | المجموع الكلي |
| | | | | | المجموع: الموارد العامة + الموارد التكميلية (المتعددة الأطراف/الثنائية) |
| | | | ٢٨٣ ٠٩٦ ٧٦٠ | | |

و ٢٠٠١) والإيرادات المقدرة من التبرعات لعام ٢٠٠١

| ٢٠٠١ ^(١) | | | | | | |
|------------------------------------|-------------|------------------------------------|-------------|----------------|------------------------------------|-------------|
| الموارد التكميلية | | الموارد العامة | | | الموارد التكميلية | |
| المعادل بدولار الولايات المتحدة | التغير ٪ | المعادل بدولار الولايات المتحدة | التغير ٪ | العملة الوطنية | المعادل بدولار الولايات المتحدة | التغير ٪ |
| | ٦٠ | ٥١ ٧١٧ ٥٢٢ | - | ١٢٤ ٠٠٠ ٠٠٠ | ٥١ ٨٩١ ٢٦٦ | ٣٢ |
| | ١ | ٤٨ ٧٨٥ ٠٠٠ | | | ١ ٠٠٠ ٠٠٠ | |
| | ٣ | ٢٤ ٥٧٠ ٠٢٥ | - | ٢٠٠ ٠٠٠ ٠٠٠ | ١ ٤٥٧ ٨٥٥ | (١٤) |
| | ٥ | ٢٤ ٠٩٣ ٢٦٥ | ١٠ | ٢١٥ ٩٠٠ ٠٠٠ | | (٩) |
| ٣٨ ٣٦٣ ٢٥٧ | (٢) | ٢١ ٧٣٩ ١٣٠ | - | ١٥ ٠٠٠ ٠٠٠ | ١ ٤٥٢ ٣٩٢ | (٧) |
| | - | ٢١ ٥٠٠ ٠٠٠ | | | | |
| | ٣ | ١٦ ٧١٠ ٢٩٦ | ١٠ | ١٦٠ ٠٠٠ ٠٠٠ | ٣٤١ ١٠٢ | (٣) |
| | (٢) | ١٠ ٩٤٥ ٣٢١ | - | ٧١ ٠٠٠ ٠٠٠ | | (٣) |
| | ٣٩ | ١٣ ١٣١ ١١٧ | ٤٠ | ٢٨ ٠٠٠ ٠٠٠ | ٩٤٧ ٥٤٨ | (٥٧) |
| | ٢ | ٧ ١٤٢ ٨٥٧ | ٤ | ١٢ ٠٠٠ ٠٠٠ | ٦٢٥ ٠٠٠ | (٣) |
| | (٣) | ٥ ٩٤٧ ٧١٢ | - | ٩ ١٠٠ ٠٠٠ | | ٢ |
| ٣٤٢ ٥٤٢ | (٢) | ٢ ٨٤٠ ٢٧٧ | - | ٦ ٠٠٠ ٠٠٠ ٠٠٠ | | (٢) |
| ١ ٤٠١ ٤٧٢ | ٩ | ٢ ٧٢٦ ٦٠٣ | ٤ | ١٢٠ ٠٠٠ ٠٠٠ | ٥٣٤ ٥٠٨ | ٤٣ |
| | (٦) | ١ ١٥٧ ٨٩٥ | ٥ | ٢ ٢٠٠ ٠٠٠ | ١ ١٥٩ ٩٧٤ | (١١) |
| | ٦٢ | ١ ١٨١ ٤٨١ | ٦٧ | ١ ٠٠٠ ٠٠٠ | | ٥٠ |
| | (٤) | ١ ١١٧ ٨٦٦ | - | ٨ ٠٠٠ ٠٠٠ | ٧٤٨ ٤٢٨ | ٣ |
| | - | ٨٢٠ ٠٠٠ | | | | - |
| | ٢٢ | ٧٧١ ٣٠٠ | | ١ ٨٠٠ ٠٠٠ | | (٧) |
| | - | ٥٠٠ ٠٠٠ | | | | - |
| ٤٨٢ ٦٥٩ | ٦ | ٤٥٤ ٤٣٤ | ١١ | ٢٠ ٠٠٠ ٠٠٠ | ٦٨٦ ٦٠٥ | صفر |
| | ٥ | ٣٨٥ ٦١٨ | - | ٧٠ ٠٠٠ ٠٠٠ | ٧٨٩ ٤٥٩ | (١٦) |
| | (٥) | ٣٣٣ ٠٥٦ | - | ٥ ٠٠٠ ٠٠٠ | | (٢٥) |
| | - | ٢٦٠ ٠٠٠ | | | | - |
| | (٤٨) | ١٠٠ ٧٩٦ | - | ٩ ٠٠٠ ٠٠٠ | | (٦) |
| | - | ١٥٠ ٠٠٠ | | | | - |
| | - | ١٠٨ ٠٠٠ | | | | - |

| ٢٠٠١ ^(١) | | | | | | |
|------------------------------------|-------------|------------------------------------|-------------|----------------|------------------------------------|-------------|
| الموارد التكميلية | | الموارد العامة | | | الموارد التكميلية | |
| المعادل بدولار الولايات المتحدة | التغير ٪ | المعادل بدولار الولايات المتحدة | التغير ٪ | العملة الوطنية | المعادل بدولار الولايات المتحدة | التغير ٪ |
| | - | ٩٨ ٧٠١ | - | ٣٨٠ ٠٠٠ | ١٣٧ ٩٩٢ | |
| | - | ٩٦ ٠٠٠ | | | | |
| | ٤ | ٥٢ ٩١٠ | - | ٢ ٠٠٠ ٠٠٠ | | (١٢) |
| | - | ٥٠ ٠٠٠ | | | | - |
| ٤٠ ٥٩٠ ١٣٠ | | ٢٥٩ ٤٨٧ ١٨٢ | | | ٦١ ٧٧٢ ١٢٩ | |
| ٣ ٤٢٦ ٢٥٨ | | ٥٠٠ ٠٠٠ | | | ٢١ ٢٩٣ ٧٠١ | |
| ٩ ٢٩٥ ٣٨٥ | | ٦ ٥٠٠ ٠٠٠ | | | | |
| ٢ ٧٥٧ ٢٣٤ | | | | | ١١ ٠٦١ ٢٥٧ | |
| | | ٢ ٠٠٠ ٠٠٠ | | | | |
| ٣ ٩٣٠ ٩٩٣ | | | | | ٩ ٤٦٦ ٩٢٠ | |
| *٦٠ ٠٠٠ ٠٠٠ | | *٢٦٨ ٤٨٧ ١٨٢ | | | *١٠٣ ٥٩٤ ٠٠٧ | |
| *٣٢٨ ٤٨٧ ١٨٢ | | | | | *٣٦١ ٩١٥ ٧٤٨ | |

الحواشي

- (١) استندت التبرعات التي وردت في عام ١٩٩٩ إلى التزامات قدمت حتى ٣١ كانون الأول/ديسمبر ١٩٩٩. وبالنسبة للالتزامات المعلنة غير المدفوعة لعام ٢٠٠١ فصاعدا بالعملة المحلية، فقد تم حساب قيمتها بدولار الولايات المتحدة باستخدام سعر الصرف المعمول به في الأمم المتحدة في ١ شباط/فبراير ٢٠٠١.
- (٢) تبرع إضافي في نهاية العام.
- (٣) تبرع إضافي ورد باليورو ويعادل ٦ ملايين ماركًا فنلنديا. وخصص ١٢٧,٥٦ ١٠٠٩ يورو (١٠١٦ ٢٤١,٢٥) من دولارات الولايات المتحدة للاستخدام في مجال الصحة الإنجابية للمراهقين، وإضافة إلى ذلك خصص مليونًا ماركًا فنلندية تعادل ٣٣٦ ٣٧٥,٨٥ يورو (٣٣٨ ٧٤٧,٠٨) من دولارات الولايات المتحدة لتنفيذ النتائج الرئيسية لاستعراض السنوات الخمس لمؤتمر الأمم المتحدة للسكان والتنمية.
- (٤) من أصل التبرع البالغ قيمته ٥.٥ بلايين ليرة إيطالية (٢٥٤ ٢٩٧١ من دولارات الولايات المتحدة)، حُصص مبلغ ٢,٥ بليون ليرة (٢٢,٢٢ ٣٥٠ ٥٧٠,٢٢) من دولارات الولايات المتحدة، للاستخدام في مجال المبادرات المتخذة لصالح المرأة في منطقة البحر الأبيض المتوسط.
- (٥) تبرع إضافي لعام ٢٠٠٠.
- (٦) تبرع إضافي لعام ٢٠٠٠. وسُتستخدم الحصة المخصصة للمساعدة في حالات الطوارئ و ١٠ ملايين غيلدر هولندي (٤ ملايين دولار تقريبًا) لأغراض تتصل ببرنامج المنتجات المستخدمة في العناية بالصحة الإنجابية.
- (٧) يبلغ مجموع الفوائد والإيرادات المتنوعة التي لم تدخل في هذا المجموع ٧,٦ ملايين دولار لعام ١٩٩٨، ٤,٧ ملايين دولار لعام ١٩٩٩، وما يُقدر بمبلغ ٤ ملايين دولار لعام ٢٠٠٠.
- (٨) من أصل ٦ بلايين ليرة إيطالية، يُخصص ٣ بلايين ليرة (تعادل ٤٣٨ ٤٥١ ١ من دولارات الولايات المتحدة) للموارد العامة، والمبلغ الباقي البالغ ٣ بلايين (يعادل ١ ٤٥٠ ٠٠٠ دولار) للموارد العامة مع تخصيصه للاستخدام في فلسطين (٣٠٧ ٠٠٠ دولار)، والصومال (٤٦١ ٠٠٠ دولار)، ومصر (٣٦٩ ٠٠٠ دولار)، وباكستان (٣١٣ ٠٠٠ دولار)، في مجالات الصحة الإنجابية، والقضاء على ختان الإناث، والدعوة.
- (٩) تبرع في نهاية العام لصالح الموارد العامة منها ٦ ملايين ماركًا فنلندية للتبرعات الأساسية و ٣ ملايين ماركًا فنلندية للموارد العامة مع تخصيصها للاستخدام في مجال برامج الصحة الإنجابية للمراهقين.
- (١٠) تقديرات. لم تقدم أية التزامات خطية/رسمية للصندوق.
- (١١) من أصل ٦ بلايين ليرة إيطالية، يُخصص ٣ بلايين ليرة (١٣٨,٥٠ ١ ٤٢٠ من دولارات الولايات المتحدة) للموارد العامة، والمبلغ الباقي البالغ ٣ بلايين (١٣٨,٥٠ ١ ٤٢٠ من دولارات الولايات المتحدة) للموارد العامة مع تخصيصه للاستخدام في برنامج سيتم تحديده فيما بعد.

الجدول ٤: التبرعات المتوقعة لصالح الصندوق لعام ٢٠٠١

(بالترتيب التنازلي)

كما هو الحال في ٣١ آذار/مارس ٢٠٠١

| المجموع (الموارد العامة والتكميلية) | ٢٠٠١ | | العملة الوطنية | الحكومة |
|---|--------------------------|---------------------------------|----------------|------------------------------|
| | الموارد التكميلية | الموارد العامة | | |
| | دولارات الولايات المتحدة | المعادل بدولار الولايات المتحدة | | |
| ٥١ ٧١٧ ٥٢٢ | | ٥١ ٧١٧ ٥٢٢ | ١٢٤ ٠٠٠ ٠٠٠ | هولندا |
| ٤٨ ٧٨٥ ٠٠٠ | | ٤٨ ٧٨٥ ٠٠٠ | | اليابان |
| ٢٤ ٥٧٠ ٠٢٥ | | ٢٤ ٥٧٠ ٠٢٥ | ٢٠٠ ٠٠٠ ٠٠٠ | الدانمرك |
| ٢٤ ٠٩٣ ٢٦٥ | | ٢٤ ٠٩٣ ٢٦٥ | ٢١٥ ٩٠٠ ٠٠٠ | النرويج |
| ٦٠ ١٠٢ ٣٨٧ | ٣٨ ٣٦٣ ٢٥٧ | ٢١ ٧٣٩ ١٣٠ | ١٥ ٠٠٠ ٠٠٠ | المملكة المتحدة |
| ٢١ ٥٠٠ ٠٠٠ | | ٢١ ٥٠٠ ٠٠٠ | | الولايات المتحدة |
| ١٦ ٧١٠ ٢٩٦ | | ١٦ ٧١٠ ٢٩٦ | ١٦٠ ٠٠٠ ٠٠٠ | السويد |
| ١٠ ٩٤٥ ٣٢١ | | ١٠ ٩٤٥ ٣٢١ | ٧١ ٠٠٠ ٠٠٠ | فنلندا ^(١) |
| ١٣ ١٣١ ١١٧ | | ١٣ ١٣١ ١١٧ | ٢٨ ٠٠٠ ٠٠٠ | ألمانيا |
| ٧ ١٤٢ ٨٥٧ | | ٧ ١٤٢ ٨٥٧ | ١٢ ٠٠٠ ٠٠٠ | سويسرا ^(١) |
| ٥ ٩٤٧ ٧١٢ | | ٥ ٩٤٧ ٧١٢ | ٩ ١٠٠ ٠٠٠ | كندا ^(١) |
| ٣ ١٨٢ ٨١٩ | ٣٤٢ ٥٤٢ | ٢ ٨٤٠ ٢٧٧ | ٦ ٠٠٠ ٠٠٠ ٠٠٠ | إيطاليا |
| ٤ ١٢٨ ٠٧٥ | ١ ٤٠١ ٤٧٢ | ٢ ٧٢٦ ٦٠٣ | ١٢٠ ٠٠٠ ٠٠٠ | بلجيكا |
| ١ ١٥٧ ٨٩٥ | | ١ ١٥٧ ٨٩٥ | ٢ ١٠٤ ٠٠٠ | استراليا |
| ١ ١٨١ ٤٨١ | | ١ ١٨١ ٤٨١ | ١ ٠٠٠ ٠٠٠ | آيرلندا |
| ١ ١١٧ ٨٦٦ | | ١ ١١٧ ٨٦٦ | ٨ ٠٠٠ ٠٠٠ | فرنسا ^(١) |
| ٨٢٠ ٠٠٠ | | ٨٢٠ ٠٠٠ | | الصين |
| ٧٧١ ٣٠٠ | | ٧٧١ ٣٠٠ | ١ ٣٠٠ ٠٠٠ | نيوزيلندا |
| ٥٠٠ ٠٠٠ | | ٥٠٠ ٠٠٠ | | باكستان ^(١) |
| ٩٣٧ ٢٩٣ | ٤٨٢ ٨٥٩ | ٤٥٤ ٤٣٤ | ١٨ ٠٠٠ ٠٠٠ | لكسمبرغ |
| ٣٨٥ ٦١٨ | | ٣٨٥ ٦١٨ | ٧٠ ٠٠٠ ٠٠٠ | أسبانيا ^(١) |
| ٣٣٣ ٠٥٦ | | ٣٣٣ ٠٥٦ | ٦ ١٠٠ ٢٠٠ | النمسا ^(١) |
| ٢٦٠ ٠٠٠ | | ٢٦٠ ٠٠٠ | | جمهورية كوريا ^(١) |
| ١٠٠ ٧٩٦ | | ١٠٠ ٧٩٦ | ٩ ٠٠٠ ٠٠٠ | الهند |
| ١٥٠ ٠٠٠ | | ١٥٠ ٠٠٠ | | الاتحاد الروسي |
| ١٠٨ ٠٠٠ | | ١٠٨ ٠٠٠ | | تركيا |
| ٩٨ ٧٠١ | | ٩٨ ٧٠١ | ٣٥٠ ٠٠٠ | مصر |
| ٩٦ ٠٠٠ | | ٩٦ ٠٠٠ | | تايلند ^(١) |

| المجموع (الموارد العامة والتكميلية) | ٢٠٠١ | | العملة الوطنية | الحكومة |
|---|-----------------------------|------------------------------------|----------------|--|
| | الموارد التكميلية | الموارد العامة | | |
| | دولارات الولايات المتحدة | المعادل بدولار الولايات المتحدة | | |
| ٥٢ ٩١٠ | | ٥٢ ٩١٠ | ٢ ٠٠٠ ٠٠٠ | الجمهورية التشيكية |
| ٥٠ ٠٠٠ | | ٥٠ ٠٠٠ | | المكسيك |
| ٣٠٠ ٠٧٧ ٣١٢ | ٤٠ ٥٩٠ ١٣٠ | ٢٥٩ ٤٨٧ ١٨٢ | | المجموع الفرعي |
| ٣ ٩٢٦ ٢٥٨ | ٣ ٤٢٦ ٢٥٨ | ٥٠٠ ٠٠٠ | | تبرعات/التزامات أخرى |
| ٢ ٧٥٧ ٢٣٤ | ٢ ٧٥٧ ٢٣٤ | | | التمويل المشترك (تقاسم النفقات) |
| ١٥ ٧٩٥ ٣٨٥ | ٩ ٢٩٥ ٣٨٥ | ٦ ٥٠٠ ٠٠٠ | | أموال إضافية مستهدف جمعها |
| ٢ ٠٠٠ ٠٠٠ | | ٢ ٠٠٠ ٠٠٠ | | صندوق مارس الاستثماري |
| ٣ ٩٣٠ ٩٩٣ | ٣ ٩٣٠ ٩٩٣ | - | | صندوق الأمم المتحدة للسراقات الدولية (مدفوعات فعلية) |
| ٣٢٨ ٤٨٧ ١٨٢ | ٦٠ ٠٠٠ ٠٠٠ | ٢٦٨ ٤٨٧ ١٨٢ | | المجموع الكلي |

(١) تقديرات. إلى الآن لم تقدم أية التزامات خطية/رسمية للصندوق.

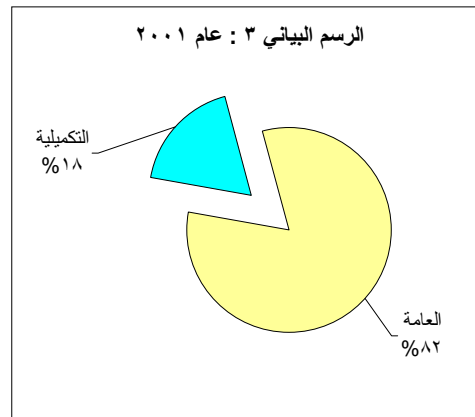
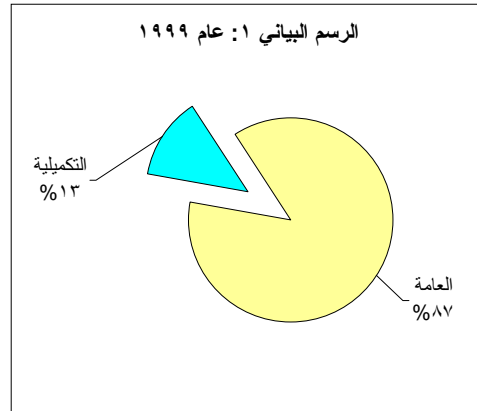
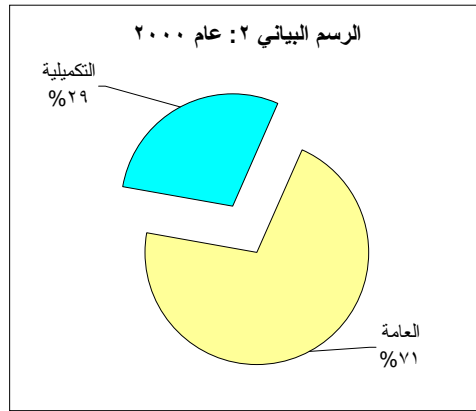
الجدول ٥: جدول تلخيصي للتبرعات لموارد الصندوق في ١٩٩٨

٢٠٠٠ و ١٩٩٩

(بملايين دولارات الولايات المتحدة)

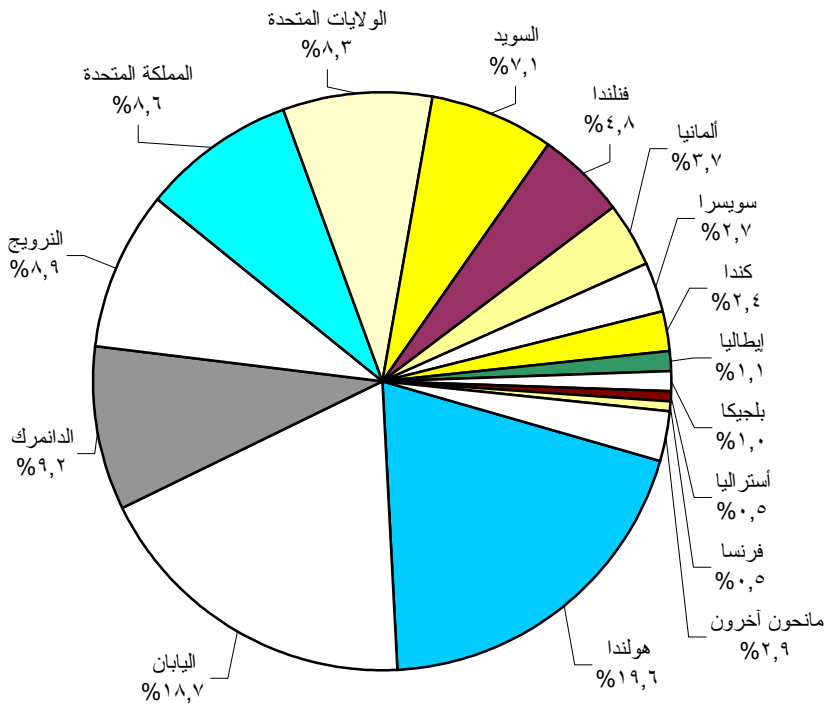
في ٣١ آذار/مارس ٢٠٠١

| الموارد | ١٩٩٩ | *٢٠٠٠ | **٢٠٠١ | التغيير % | |
|---|-------|-------|--------|-----------|-----------|
| | | | | ٢٠٠٠-١٩٩٩ | ٢٠٠١-٢٠٠٠ |
| الموارد الطبيعية | ٢٤٥,١ | ٢٥٨,٣ | ٢٦٨,٥ | ٥,٤ | ٣,٩ |
| الموارد التكميلية (المتعددة الأطراف/ الثنائية) | ٣٧,٩ | ١٠٣,٦ | ٦٠,٠ | ١٧٣,٤ | (٤٢,١) |
| المجموع | ٢٨٣,٠ | ٣٦١,٩ | ٣٢٨,٥ | ١٧٨,٧ | (٣٨,١) |



* الرقم المتعلق بعام ٢٠٠٠ هو رقم مؤقت ولا يشمل الفوائد والإيرادات المتنوعة.
** الإيرادات المتوقعة من التبرعات.

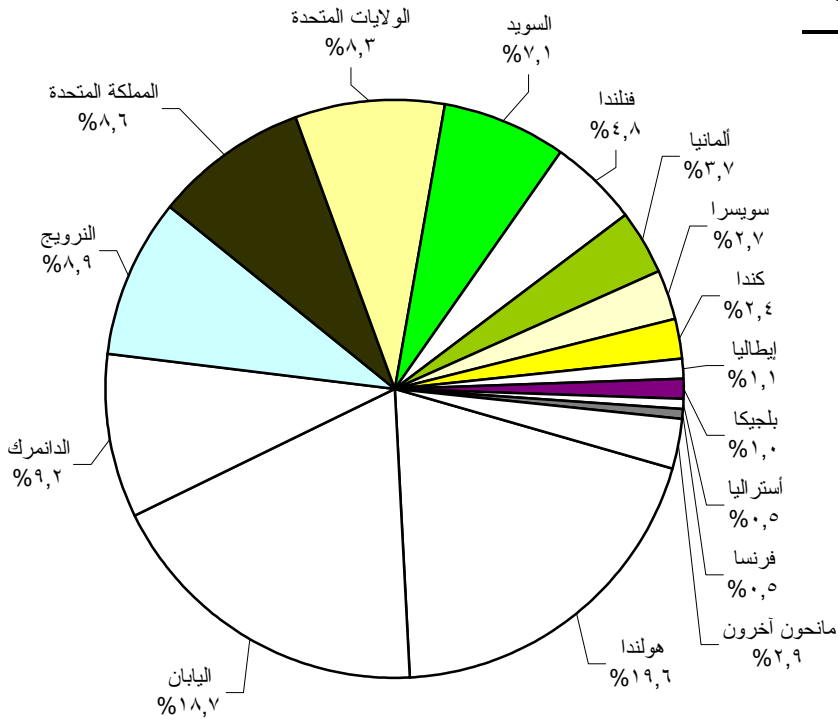
الجدول ٦ ألف: التبرعات الواردة من المانحين الرئيسيين في عام ٢٠٠٠ لصالح الصندوق
(مليون دولار من دولارات الولايات المتحدة أو أكثر)



| المانح | بالملايين | النسبة المئوية |
|------------------|--------------|----------------|
| هولندا | ٥٠,٦ | ١٩,٦ |
| اليابان | ٤٨,٣ | ١٨,٧ |
| الدانمرك | ٢٣,٩ | ٩,٢ |
| النرويج | ٢٢,٩ | ٨,٩ |
| المملكة المتحدة | ٢٢,٣ | ٨,٦ |
| الولايات المتحدة | ٢١,٥ | ٨,٣ |
| السويد | ١٨,٤ | ٧,١ |
| فنلندا | ١٢,٥ | ٤,٨ |
| ألمانيا | ٩,٦ | ٣,٧ |
| سويسرا | ٧,٠ | ٢,٧ |
| كندا | ٦,١ | ٢,٤ |
| إيطاليا | ٢,٩ | ١,١ |
| بلجيكا | ٢,٥ | ١,٠ |
| استراليا | ١,٢ | ٠,٥ |
| فرنسا | ١,٢ | ٠,٥ |
| مانحون آخرون | ٧,٥ | ٢,٩ |
| المجموع | ٢٥٨,٤ | ١٠٠,٠ |

* في ٢٩ كانون الأول/ديسمبر ٢٠٠٠.

الجدول ٦ بء: التبرعات المقدرة للمانحين الرئيسيين في عام ٢٠٠١ لصالح الصندوق
(مليون دولار من دولارات الولايات المتحدة أو أكثر)



| المانح | بالملايين | النسبة المئوية |
|------------------|--------------|----------------|
| هولندا | ٥١,٧ | ١٩,٧ |
| اليابان | ٤٨,٨ | ١٨,٦ |
| الدانمرك | ٢٤,٦ | ٩,٤ |
| النرويج | ٢٤,١ | ٩,٢ |
| المملكة المتحدة | ٢١,٧ | ٨,٣ |
| الولايات المتحدة | ٢١,٥ | ٨,٢ |
| السويد | ١٦,٧ | ٦,٤ |
| فنلندا | ١٠,٩ | ٤,١ |
| ألمانيا | ١٣,١ | ٥,٠ |
| سويسرا | ٧,١ | ٢,٧ |
| كندا | ٥,٩ | ٢,٢ |
| إيطاليا | ٢,٨ | ١,١ |
| بلجيكا | ٢,٧ | ١,٠ |
| استراليا | ١,٢ | ٠,٥ |
| آيرلندا | ١,٢ | ٠,٥ |
| فرنسا | ١,٢ | ٠,٥ |
| مانحون آخرون | ٧,٥ | ٢,٩ |
| المجموع | ٢٦٢,٧ | ١٠٠,٠ |

* في ٢٩ كانون الأول/ديسمبر ٢٠٠٠.

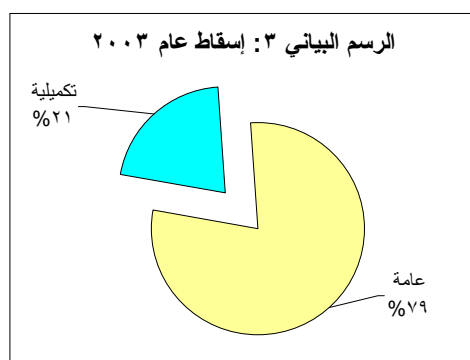
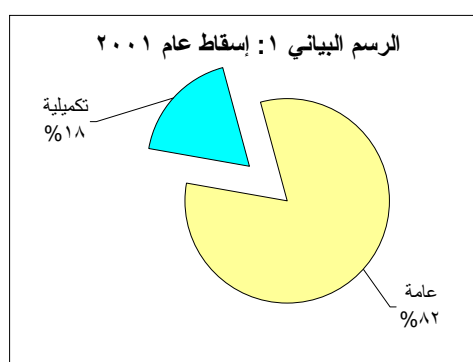
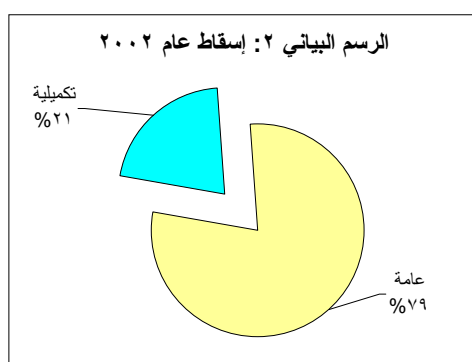
الجدول ٧

الإيرادات المتوقعة من التبرعات لموارد الصندوق في ٢٠٠٣ و ٢٠٠١

(بملايين دولارات الولايات المتحدة)

في ٣١ آذار/مارس ٢٠٠١

| الموارد | ٢٠٠١ | ٢٠٠٢ | ٢٠٠٣ | الجموع | التغير % الزيادة (النقصان) ٢٠٠٢-٢٠٠١ | التغير % الزيادة (النقصان) ٢٠٠٣-٢٠٠٢ |
|--|--------------|--------------|--------------|---------------|--|--|
| الموارد العامة | ٢٧٠,٠ | ٢٧٠,٠ | ٢٧٠,٠ | ٨١٠,٠ | - | - |
| الموارد التكميلية (المتعددة الأطراف/ الثنائية) | ٦٠,٠ | ٧٠,٠ | ٧٠,٠ | ٢٠٠,٠ | ١٦,٧ | - |
| الجموع | ٣٣٠,٠ | ٣٤٠,٠ | ٣٤٠,٠ | ١٠١٠,٠ | ١٦,٧ | - |



الجدول ٨

الأموال التي يستهدف الصندوق جمعها لعامي ٢٠٠٢ و ٢٠٠٣

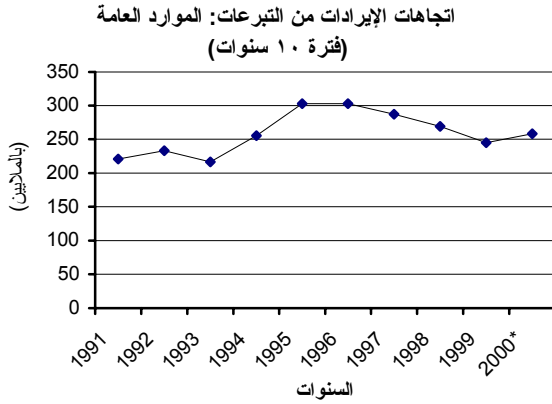
(بملايين دولارات الولايات المتحدة)

| الموارد | ٢٠٠١ | ٢٠٠٢ | الزيادة بالنسبة المئوية | ٢٠٠٣ | الزيادة بالنسبة المئوية |
|-------------------|------------|--------------|-------------------------|--------------|-------------------------|
| الموارد العامة | ٢٧٠ | ٢٨٣,٥ | ٥,٠ | ٢٩٧,٧ | ٥,٠ |
| الموارد التكميلية | ٦٠ | ٧٠ | ١٦,٧ | ٧٠ | صفر |
| الجموع | ٣٣٠ | ٣٥٣,٥ | | ٣٦٧,٧ | |

الجدول ٩ ألف

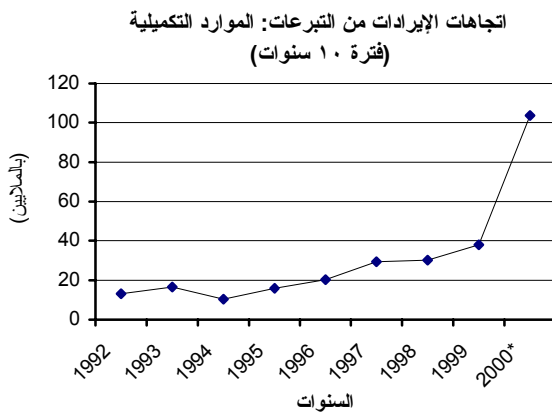
اتجاهات إيرادات الصندوق من التبرعات

(بالملايين) ٢٠٠٠-١٩٩١



| السنوات | بملايين دولارات الولايات المتحدة | النسبة المئوية للزيادة (النقصان) |
|----------------|----------------------------------|----------------------------------|
| ١٩٩١ | ٢٢٠,٧ | |
| ١٩٩٢ | ٢٣٣,٢ | ٥,٧ |
| ١٩٩٣ | ٢١٦,٧ | (٧,١) |
| ١٩٩٤ | ٢٥٥,٢ | ١٧,٨ |
| ١٩٩٥ | ٣٠٢,٦ | ١٨,٦ |
| ١٩٩٦ | ٣٠٢,٨ | ٠,١ |
| ١٩٩٧ | ٢٨٧,٣ | (٥,١) |
| ١٩٩٨ | ٢٦٩,٢ | (٦,٣) |
| ١٩٩٩ | ٢٤٥,١ | (٩,٠) |
| *٢٠٠٠ | ٢٥٨,٣ | ٥,٤ |
| المجموع | ٢ ٣٧٠,٤ | |

* الرقم المتعلق بعام ٢٠٠٠ هو رقم مؤقت ولا يشمل الفوائد والإيرادات المتنوعة.



| السنوات | بملايين دولارات الولايات المتحدة | النسبة المئوية للزيادة (النقصان) |
|----------------|----------------------------------|----------------------------------|
| ١٩٩١ | ٨,٩ | |
| ١٩٩٢ | ١٣,١ | ٤٧,٢ |
| ١٩٩٣ | ١٥,٦ | ١٩,١ |
| ١٩٩٤ | ١٠,٣ | (٣٤,٠) |
| ١٩٩٥ | ١٥,٩ | ٥٤,٤ |
| ١٩٩٦ | ٢٠,٢ | ٢٧,٠ |
| ١٩٩٧ | ٢٩,٤ | ٤٥,٥ |
| ١٩٩٨ | ٣٠,٢ | ٢,٧ |
| ١٩٩٩ | ٣٧,٩ | ٢٥,٥ |
| *٢٠٠٠ | ١٠٣,٦ | ١٧٣,٤ |
| المجموع | ٢٧٦,٢ | |

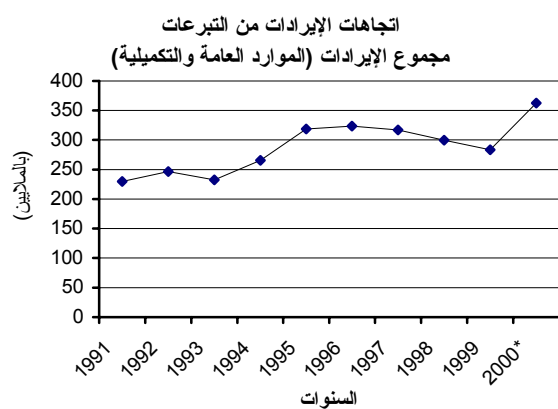
* الرقم المتعلق بعام ٢٠٠٠ هو رقم مؤقت يعبر عن الحالة في ٣١ آذار/مارس ٢٠٠١.

الجدول ٩ باء

اتجاهات إيرادات الصندوق من التبرعات (تابع)

٢٠٠٠-١٩٩١

الإيرادات الكلية (الموارد العامة والتكميلية)



| السنوات | ملايين دولارات الولايات المتحدة | النسبة المئوية للزيادة (النقصان) |
|----------------|------------------------------------|-------------------------------------|
| ١٩٩١ | ٢٢٩,٦ | |
| ١٩٩٢ | ٢٤٦,٣ | ٧,٢٧ |
| ١٩٩٣ | ٢٣٢,٣ | (٥,٦٨) |
| ١٩٩٤ | ٢٦٥,٥ | ١٤,٢٩ |
| ١٩٩٥ | ٣١٨,٥ | ١٩,٩٦ |
| ١٩٩٦ | ٣٢٣,٠ | ١,٤١ |
| ١٩٩٧ | ٣١٦,٧ | (١,٩٥) |
| ١٩٩٨ | ٢٩٩,٤ | (٥,٤٦) |
| ١٩٩٩ | ٢٨٣,٠ | (٥,٤٨) |
| *٢٠٠٠ | ٣٦١,٩ | ٢٧,٨٨ |
| المجموع | ٢ ٦٤٦,٦ | |

* الرقم المتعلق بعام ٢٠٠٠ هو رقم مؤقت ولا يشمل الفوائد والإيرادات المتنوعة.

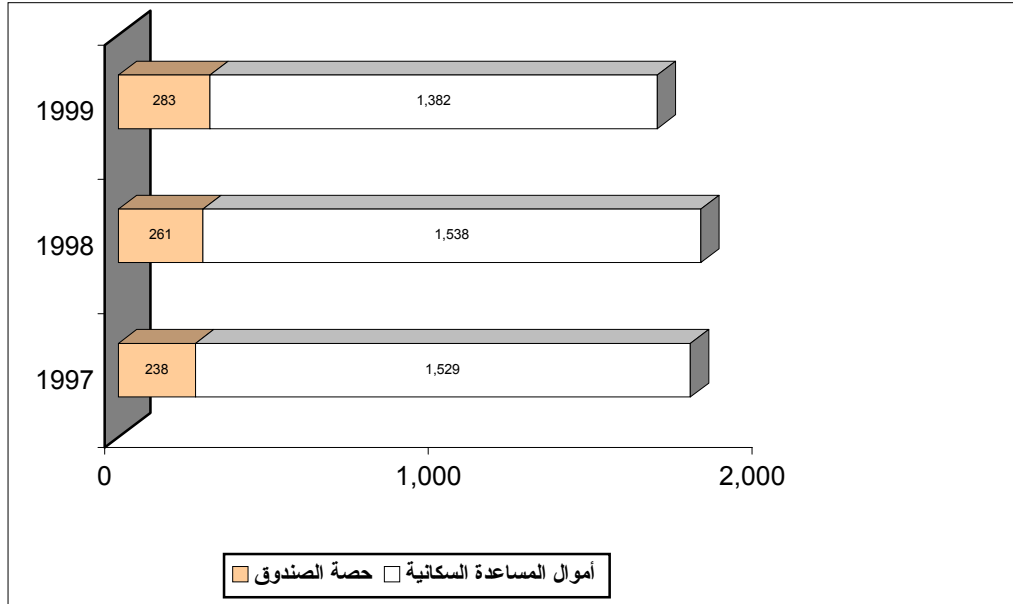
الجدول ١٠

المساعدة الإنمائية الرسمية: حصة صندوق الأمم المتحدة
للسكان ١٩٩٧-١٩٩٩

| السنوات | مجموع المساعدة الإنمائية الرسمية (ملايين دولارات الولايات المتحدة) | الأموال الأساسية للمساعدة السكانية | الأموال الأساسية للمساعدة السكانية (%) | تبرعات بلدان منظمة التعاون والتنمية في الميدان الاقتصادي لصالح الموارد العامة للصندوق (ملايين دولارات الولايات المتحدة) | النسبة المئوية لحصة الصندوق من الأموال الأساسية للمساعدة السكانية | حصة الصندوق من مجموع المساعدة الإنمائية (%) |
|---------|--|------------------------------------|--|---|---|---|
| (١) | (٢) | (٣) | (٤) | (٥) | (٦) | (٧) |
| ١٩٩٧ | ٤٨ ٥٠٠ | ١ ٥٢٩ | ٣,٢ | ٢٨٢,٠ | ١٨,٤ | ٠,٥٨ |
| ١٩٩٨ | ٥٢ ٠٨٦ | ١ ٥٣٨ | ٣,٠ | ٢٦١,٠ | ١٧,٠ | ٠,٥٠ |
| ١٩٩٩ | ٥٦ ٣٧٨ | ١ ٣٨٢ | ٢,٥ | ٢٣٨,٠ | ١٧,٢ | ٠,٤٢ |
| المجموع | ١٥٦ ٩٦٤ | ٤ ٤٤٩ | ٢,٨ | ٧٨١,٠ | ١٧,٦ | ٠,٥٠ |

الرسم البياني ١: حصة الصندوق من المساعدة الإنمائية الرسمية - الأموال الأساسية للمساعدة السكانية ١٩٩٧-١٩٩٩

(بملايين دولارات الولايات المتحدة)



مصدر الأرقام المتعلقة بالمساعدة الإنمائية الرسمية: تدفق الموارد المالية لصالح الأنشطة السكانية في عام ١٩٩٨ والمعهد الهولندي المتعدد التخصصات للدراسات السكانية

الجدول ١١

الخسارة في تحصيل التبرعات المعلنة (من لحظة إعلان التبرع إلى موعد
الدفع بسبب أسعار الصرف غير المناسبة)
(بملايين دولارات الولايات المتحدة)
في ٣١ كانون الأول/ديسمبر ٢٠٠٠

| المجموع | *٢٠٠٠ | ١٩٩٩ | ١٩٩٨ |
|---------|-------|------|------|
| ١٧,٤ | ٩,٣ | ٧,٤ | ٠,٧ |
| ١٧,٤ | ٩,٣ | ٧,٤ | ٠,٧ |

الجدول ١٢

نصيب الفرد من التبرعات للموارد العامة للصندوق لعام ٢٠٠١
البلدان المانحة الرئيسية الـ ١٦ الأولى (التي تبرعت بمبلغ مليون دولار أو أكثر)
في ٣١ آذار/مارس ٢٠٠١

| نصيب الفرد من التبرع (بدولارات الولايات المتحدة) | ٢٠٠١ | | ٢٠٠٠ إجمالي عدد السكان ^(١) | المانحون الـ ١٦ الأوائل للصندوق* |
|---|--|--------------------------------|--|-------------------------------------|
| | المعادل بدولار الولايات المتحدة (بالملايين) | بالعملة الوطنية (بالملايين) | | |
| ٣,٢٥ | ٥٢ | ١٢٤ | ١٦ | هولندا |
| ٠,٣٩ | ٤٩ | | ١٢٧ | اليابان |
| ٥,٠٠ | ٢٥ | ٢٠٠ | ٥ | الدانمرك |
| ٤,٨٠ | ٢٤ | ٢١٦ | ٥ | النرويج |
| ٠,٣٧ | ٢٢ | ١٥ | ٦٠ | المملكة المتحدة |
| ٠,٠٨ | ٢٢ | | ٢٨٣ | الولايات المتحدة |
| ١,٨٩ | ١٧ | ١٦٠ | ٩ | السويد |
| ٢,٢٠ | ١١ | ٧١ | ٥ | فنلندا ^(١) |
| ٠,١٦ | ١٣ | ٢٨ | ٨٢ | ألمانيا |
| ١,٠٠ | ٧ | ١٢ | ٧ | سويسرا ^(١) |
| ٠,١٩ | ٦ | ٩ | ٣١ | كندا |
| ٠,٠٥ | ٣ | ٦٠٠٠ | ٥٨ | إيطاليا |
| ٠,٣٠ | ٣ | ١٢٠ | ١٠ | بلجيكا |
| ٠,٠٥ | ١ | ٢ | ١٩ | استراليا ^(١) |
| ٠,٢٥ | ١ | ١ | ٤ | أيرلندا |
| ٠,٠٢ | ١ | ٨ | ٥٩ | فرنسا |
| ٢٠,٠ | ٢٥٧ | ٦٩٦٦ | ٧٨٠ | المجموع |

(١) لم يتلق الصندوق التزامات بعد. (تقديرات)

(٢) المصدر: التوقعات السكانية في العالم، الملامح الرئيسية لعام ٢٠٠١. وقُرِّبت الأرقام إلى أقرب مليون.

الجدول ١٣

أعلى التبرعات (استناداً إلى التبرعات الماضية) للدول الأعضاء في منظمة
التعاون والتنمية في الميدان الاقتصادي لصالح الموارد العامة للصندوق

| المبالغ الإضافية اللازمة لبسوغ أعلى مستوى من التبرعات المقدمة في السنوات الماضية (بملايين دولارات الولايات المتحدة) | سنة تقدم أعلى مستوى من التبرعات | أعلى التبرعات التي قدمها البلد (بملايين دولارات الولايات المتحدة) | مستوى التبرع الحالي لعام ٢٠٠١ (بملايين دولارات الولايات المتحدة) | البلدان (الأعضاء في منظمة التعاون والتنمية) |
|---|------------------------------------|---|---|--|
| ٠,٢٠ | ١٩٩٩ | ٠,٦ | ٠,٤ | إسبانيا ^(١) |
| ١,٠٠ | ١٩٩٦ | ٢,٠ | ١,٠ | استراليا ^(١) |
| ٢٠,٠٠ | ١٩٩٥ | ٣٣,٠ | ١٣,٠ | ألمانيا |
| ٠,٠٠ | ٢٠٠٠ | ١,٠ | ١,٠ | أيرلندا ^(٢) |
| ٠,٠٠٩ | ٢٠٠٠ | ٠,٠٠٩ | ٠,٠ | أيسلندا |
| ٠,٠٠ | ٢٠٠٠، ١٩٩٩ | ٣,٠ | ٣,٠ | إيطاليا |
| ٠,٠٥ | ١٩٩٩، ١٩٩٨ | ٠,١ | ٠,٠ | البرتغال |
| ٠,٠٠ | ٢٠٠١ | ٣,٠ | ٣,٠ | بلجيكا |
| ٠,٠٢ | ٢٠٠٠ | ٠,٠ | ٠,٠ | بولندا |
| ٠,٠٠ | ٢٠٠١-١٩٩٨ | ٠,١ | ٠,١ | تركيا |
| ٠,٠٢ | ١٩٩٨ | ٠,١ | ٠,١ | الجمهورية التشيكية |
| ٠,٢٠ | ١٩٩٧ | ٠,٥ | ٠,٣ | جمهورية كوريا ^(١) |
| ٢٢,٠٠ | ١٩٩٦ | ٤٧,٠ | ٢٥,٠ | الدانمرك |
| ١٠,٠٠ | ١٩٩٢ | ٢٧,٠ | ١٧,٠ | السويد |
| ٠,٠٠ | ٢٠٠١، ١٩٩٨ | ٧,٠ | ٧,٠ | سويسرا ^(١) |
| ٠,٩٠ | ١٩٩٤ | ١,٩ | ١,٠ | فرنسا |
| ١٣,٠٠ | ١٩٩١ | ٢٤,٠ | ١١,٠ | فنلندا |
| ٦,٠٠ | ١٩٩١ | ١٢,٠ | ٦,٠ | كندا |
| ٠,٠٠ | ٢٠٠١ | ٠,٥ | ٠,٥ | لكسمبرغ |
| ٠,٠٠ | ٢٠٠١-١٩٩٨ | ٠,١ | ٠,١ | المكسيك |
| ٢,٠٠ | ١٩٩٩ | ٢٤,٠ | ٢٢,٠ | المملكة المتحدة |
| ٥,٠٠ | ١٩٩٥ | ٢٩,٠ | ٢٤,٠ | النرويج |
| ٠,٤٠ | ١٩٩٤ | ٠,٧ | ٠,٣ | النمسا |
| ٠,٠٠ | ١٩٩٧ | ٠,٨ | ٠,٨ | نيوزيلندا |
| ٠,٠٣ | ١٩٩٣ | ٠,٠٣ | ٠,٠ | هنغاريا |

| المبالغ الإضافية اللازمة لبسوغ أعلى مستوى من التبرعات المقدمة في السنوات الماضية (بملايين دولارات الولايات المتحدة) | سنة تقديم أعلى مستوى من التبرعات | أعلى التبرعات التي قدمها البلد (بملايين دولارات الولايات المتحدة) | مستوى التبرع الحالي لعام ٢٠٠١ (بملايين دولارات الولايات المتحدة) | البلدان (الأعضاء في منظمة التعاون والتنمية) |
|---|-------------------------------------|---|---|--|
| ٠,٠٠ | ٢٠٠١ | ٥٢,٠ | ٥٢,٠ | هولندا ^(٣) |
| ١٨,٠٠ | ١٩٩٤ | ٤٠,٠ | ٢٢,٠ | الولايات المتحدة الأمريكية |
| ٥,٠٠ | ١٩٩٧، ١٩٩٦ | ٥٤,٠ | ٤٩,٠ | اليابان |
| ٠,٠١٤ | ١٩٨٢ | ٠,٠٢ | ٠,٠٠٦ | اليونان |
| ١٠٣,٨ | | ٣٦٣,٣ | ٢٥٩,٥ | المجموع |

(١) لم تقدم للصندوق بعد التزامات خطية.

(٢) تزيد أيرلندا من تبرعاتها حاليا وقد قدمت التزامات متعددة السنوات كما يلي:
حوالي ١,٧ مليون دولار لعام ٢٠٠٢ وحوالي ٢,٣ مليون دولار لعام ٢٠٠٣.

(٣) تزيد هولندا من تبرعاتها حاليا وقد قدمت التزامات متعددة السنوات كما يلي:
حوالي ٥٣,٧ مليون دولار لعام ٢٠٠٢ وحوالي ٥٣,٧ مليون دولار لعام
٢٠٠٣.