

En 2006, 180 pays du monde entier ont versé aux ressources ordinaires de l'UNFPA des contributions d'un montant total de 389,3 millions de dollars. C'est le plus grand nombre de pays qui aient jamais donné des fonds et le montant le plus élevé de contributions à l'UNFPA depuis que l'Organisation a commencé ses activités en 1969. L'UNFPA est la plus importante source mondiale d'assistance multilatérale en matière de population en faveur des pays en développement.

Revenu

Le revenu total pour 2006 (revenu ordinaire et ressources diverses) a été de 605,5 millions de dollars, contre 565 millions de dollars pour 2005.

Le revenu ordinaire s'est élevé en 2006 à 389,3 millions de dollars, soit une augmentation de 6,4 % par rapport au revenu ordinaire de 2005, qui était de 365,8 millions de dollars. Ce chiffre comprend 360,5 millions de dollars en contributions volontaires des pays donateurs ainsi que des contributions privées, notamment le produit de la Campagne 34 millions d'Amis, 10,8 millions de dollars d'intérêt, et 18 millions de dollars de revenus divers. Les ressources ordinaires assurent un soutien fiable aux programmes de pays de l'UNFPA dans les pays en développement, en premier lieu par les contributions des gouvernements. Elles servent aussi à appuyer et gérer les programmes et à administrer l'UNFPA.

Les contributions diverses de 2006 se sont élevées à 216,2 millions de dollars, soit une augmentation de 8,5 % par rapport aux 199,2 millions de dollars de 2005. Le chiffre de 2006 comprend les intérêts et des revenus additionnels de 6,2 millions de dollars. Le revenu des autres sources, qui est alloué à des activités déterminées, provient des fonds

d'affectation spéciale, des accords de participation aux coûts, et d'autres fonds versés sous certaines conditions.

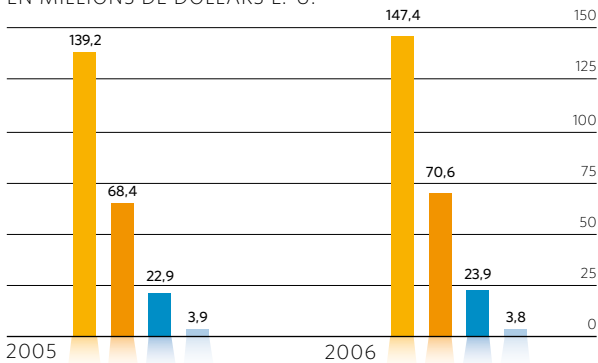
Dépenses

Les dépenses au titre des projets (ressources ordinaires) se sont élevées pour 2006 à un chiffre total de 245,7 millions de dollars, contre 234,3 millions de dollars en 2005. Le chiffre de 2006 comprend 197,7 millions de dollars pour les programmes de pays, contre 186,7 millions de dollars en 2005; et 48 millions de dollars pour les programmes régionaux, interrégionaux et mondiaux, contre 47,6 millions de dollars pour 2005. Les dépenses des services d'appui technique se sont élevées à 19,3 millions de dollars.

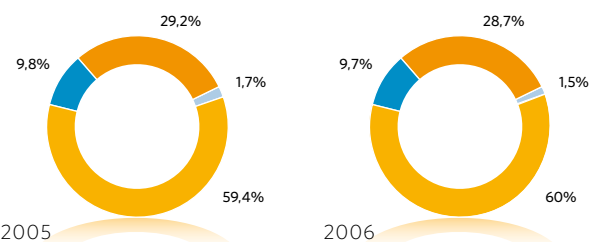
Sur le montant total des dépenses (ressources ordinaires), l'UNFPA a affecté 148,1 millions de dollars à l'assistance à la santé reproductive; 50,9 millions de dollars à la population et au développement; 15,9 millions de dollars à l'égalité des sexes et au renforcement du pouvoir des femmes; et 30,8 millions de dollars à la coordination et à l'appui aux programmes. Ces dépenses ont été autorisées par la Directrice exécutive, pour donner suite aux recommandations approuvées par le Conseil d'administration de l'UNFPA.

ASSISTANCE DE L'UNFPA PAR AGENT D'EXÉCUTION

EN MILLIONS DE DOLLARS É.-U.



EN POURCENTAGE

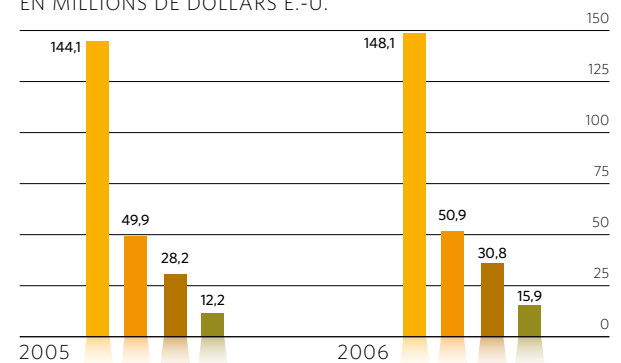


UNFPA* Projets exécutés par les gouvernements
Organisations non gouvernementales Organismes des Nations Unies

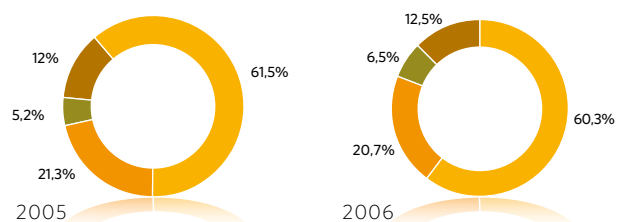
* Comprend une assistance aux programmes d'achat pour les projets des gouvernements.

ASSISTANCE DE L'UNFPA PAR DOMAINE DE PROGRAMME

EN MILLIONS DE DOLLARS É.-U.



EN POURCENTAGE



Santé en matière de reproduction Population et développement
Égalité des sexes et autonomisation des femmes
Coordination et appui des programmes

Dépenses par région

En 2006, l'UNFPA a fourni son appui à 154 pays et territoires en développement ou à économie en transition : 45 en Afrique subsaharienne, 36 dans les États arabes, en Europe et en Asie centrale, 37 en Amérique latine et dans les Caraïbes, et 36 en Asie et dans le Pacifique. L'Afrique subsaharienne est la région qui a reçu le pourcentage le plus élevé de l'assistance de l'UNFPA (83,9 millions de dollars), suivie par l'Asie et le Pacifique (74,7 millions de dollars), les États arabes, l'Europe et l'Asie centrale (32,5 millions de dollars) et l'Amérique latine et les Caraïbes (22,1 millions de dollars). L'assistance fournie aux niveaux interrégional et mondial s'est élevée à 32,5 millions de dollars.

Ressources humaines

L'UNFPA compte, au niveau mondial, 1 031 fonctionnaires occupant des postes autorisés par le budget. Quarante-quatre pour cent du personnel de la catégorie des administrateurs sont des femmes – l'un des pourcentages les plus élevés parmi les organisations des Nations Unies. Neuf équipes pluridisciplinaires d'experts conseils ont fourni une assistance technique spécialisée aux niveaux régional et national. Ces équipes d'appui technique aux pays sont implantées à Addis-Abeba, Amman, Bangkok, Bratislava, Dakar, Harare, Katmandou, Mexico et Suva. Les conseillers sont spécialisés dans la santé reproductive, le VIH/sida, la logistique et la gestion des produits de santé reproductive, les sexopécificités, les activités de plaidoyer et d'autres disciplines techniques. En 2006:

- La demande croissante du soutien de l'UNFPA a conduit à ajouter 70 fonctionnaires au titre de la programmation VIH/sida, à créer le réseau ACT-Tank d'experts nationaux du sida, à recruter un coordonnateur pour les situations d'urgence concernant la violence sexiste et à déployer des ressources humaines additionnelles.
- L'amélioration des compétences professionnelles a été facilitée grâce à l'Internet avec des programmes tels que l'apprentissage à distance des problèmes de population, Harvard ManageMentor et les programmes d'apprentissage linguistique par l'électronique.

- L'UNFPA a lancé en 2006 "The Learning Afternoon Programme" afin de renforcer l'esprit d'équipe et les connaissances au cours de séances dirigées par le chef de chaque bureau de l'UNFPA et ouvertes à tout le personnel associé à l'UNFPA, quelle que soit la nature du contrat.

- La base de connaissances de l'UNFPA a continué de s'élargir avec la création de connections au Web, de forums électroniques et de journées d'apprentissage. Les sujets abordés ont compris les stratégies de réduction de la pauvreté, les approches pansectorielles, les liens entre population et pauvreté, les soins obstétricaux d'urgence, la fistule obstétricale, enfin le VIH et les travailleurs de l'industrie du sexe.

- Un chiffre total de 1 900 participants ont assisté aux séances d'enseignement structuré organisées sous l'égide du Service de la formation et du développement des carrières (Division des ressources humaines), notamment un atelier de trois jours sur la programmation sensible aux valeurs culturelles qui a dispensé une formation à 128 membres du personnel de terrain répartis dans toutes les régions géographiques.

Tous les chiffres indiqués pour 2006 dans le texte comme dans les tableaux de ce rapport sont provisoires.

REVENUS ET DÉPENSES DE L'UNFPA 2006

EN MILLIONS DE DOLLARS É.-U.

REVENUS

RESSOURCES ORDINAIRES	
Contributions volontaires	360,5
Revenu de l'intérêt	10,8
Autres contributions	18,0
Total, Revenus ordinaires	389,3
RESSOURCES DIVERSES	
Fonds d'affectation spéciale	133,8
Accords de participation aux coûts	33,3
Autres accords	42,9
Intérêt et autres revenus	6,2
Total, Revenu des ressources diverses	216,2
TOTAL, REVENUS	605,5

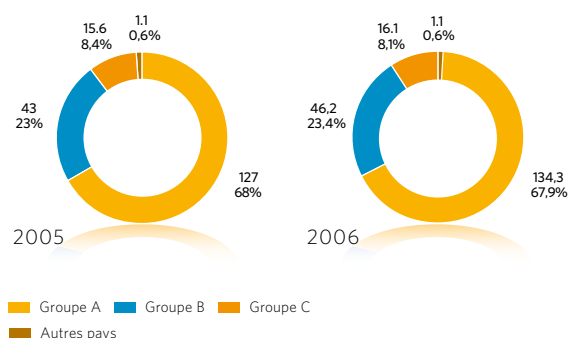
DÉPENSES

RESSOURCES ORDINAIRES	
Dépenses engagées au titre des projets	245,7
Programme d'appui technique	19,3
Total, Dépenses engagées au titre des programmes	265,0
Total, Dépenses diverses, y compris le BSB*	92,2
Total, Dépenses ordinaires	357,2
AUTRES RESSOURCES	
Dépenses engagées au titre des projets	178,7
Total, Dépenses engagées pour les programmes	178,7
Total, Autres dépenses	1,3
Total, Dépenses engagées sur les Autres ressources	180,0
TOTAL, DÉPENSES	537,2
EXCÉDENT DES REVENUS SUR LES DÉPENSES	68,3

* Budget d'appui biennal.

DÉPENSES DE L'UNFPA PAR GROUPE DE PAYS*

EN MILLIONS DE DOLLARS É.-U. ET EN POURCENTAGE DU TOTAL



* Prière de se reporter à la carte des pages 24-25 pour la liste des groupes de pays

LES 20 PRINCIPAUX DONATEURS DE L'UNFPA EN 2006*

CONTRIBUTIONS EN MILLIONS DE DOLLARS É.-U.

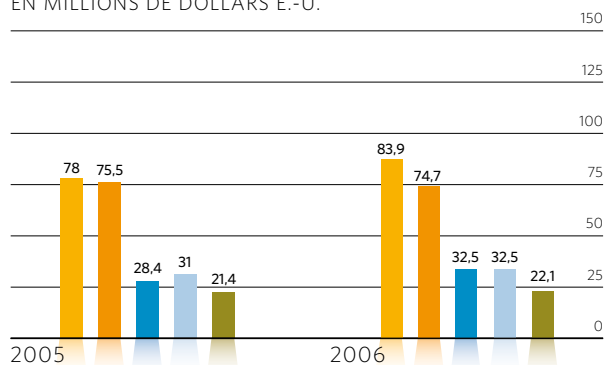
DONATEUR	CONTRIBUTIONS AUX RESSOURCES ORDINAIRES ¹	DONATEUR	CONTRIBUTIONS AUX AUTRES RESSOURCES ²
Pays-Bas	75 241 645	Commission européenne ³	38 982 026
Suède	55 174 093	Pérou	14 351 121
Norvège	40 829 868	Pays-Bas	13 102 855
Royaume-Uni de Grande-Bretagne et d'Irlande du Nord	37 739 208	Programme commun des Nations Unies sur le VIH/sida	10 694 776
Japon	33 257 124	Canada	8 363 007
Danemark	30 954 451	Espagne	8 023 315
Allemagne	19 518 161	Suède	7 496 681
Finlande	17 180 095	Bureau des Nations Unies pour la coordination des affaires humanitaires ⁴	7 052 880
Fonds de dotation privé ⁵	15 441 971	Royaume-Uni	5 360 179
Canada	12 699 115	Luxembourg	4 843 181
Suisse	10 000 000	Norvège	4 439 761
Irlande	3 984 576	Danemark	4 297 082
Espagne	3 952 569	Banque africaine de développement	3 575 000
Belgique	3 826 531	Finlande	3 353 381
Australie	2 857 143	Fonds des Nations Unies pour les partenariats internationaux	2 677 901
Nouvelle-Zélande	2 733 600	Italie	2 384 348
France	2 385 936	Fonds d'affectation spéciale des Nations Unies pour la sécurité humaine	2 310 487
Luxembourg	1 362 559	Japon	2 300 000
Italie	1 317 523	Irlande	2 131 900
Chine	900 000	Venezuela (République bolivarienne du)	2 016 319

* Les contributions sont évaluées en dollars des Etats-Unis au moment de leur réception, sur la base du taux de change opérationnel des Nations Unies. Les donateurs sont classés par ordre décroissant du montant de leurs contributions. Chiffres provisoires au 31 décembre 2006.

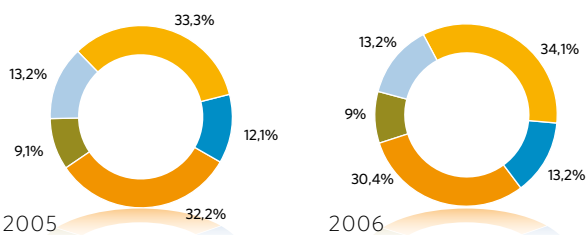
- 1 Paiements reçus en 2006.
- 2 Paiements reçus pour les ressources de cofinancement.
- 3 Comprend la contribution provenant du Bureau d'aide humanitaire de la Commission européenne.
- 4 Comprend la contribution du Fonds central d'intervention pour les urgences humanitaires, du Fonds humanitaire commun et du Coordonnateur humanitaire des Nations Unies.
- 5 La contribution est acheminée par l'entremise de Americans for UNFPA.

ASSISTANCE DE L'UNFPA PAR RÉGION GÉOGRAPHIQUE

EN MILLIONS DE DOLLARS É.-U.



EN POURCENTAGE



■ Afrique subsaharienne
 ■ Asie et Pacifique
 ■ États arabes, Europe et Asie centrale
 ■ Assistance interrégionale et mondiale
 ■ Amérique latine et Caraïbes

DÉPENSES DE L'UNFPA POUR 2005 ET 2006 PAR RÉGION

RESSOURCES ORDINAIRES*

RÉGION	MILLIONS DE DOLLARS É.-U.		POURCENTAGE DU MONTANT TOTAL DES PROG.	
	2005	2006	2005	2006
AFRIQUE SUBSAHARIENNE				
PAR GRAND SECTEUR D'ACTIVITÉ				
Santé reproductive	44,6	44,0	57,1	52,5
Population et développement	17,9	20,6	22,9	24,6
Égalité des sexes et renforcement du pouvoir des femmes	4,7	6,7	6,1	8,0
Coordination et assistance aux programmes	10,8	12,6	13,9	15,0
Total	78,0	83,9	100,0	100,0
ACTIVITÉS PAR GROUPE DE PAYS				
GROUPE A	68,6	74,3	96,0	96,0
GROUPE B	2,8	2,9	3,9	3,8
GROUPE C	-	0,1	-	0,2
Autres pays	-	-	0,1	0,1
Total, Activités de pays	71,4	77,4	100,0	100,0
Activités de pays	71,4	77,4	91,6	92,3
Activités régionales	6,6	6,5	8,4	7,7
Total Région	78,0	83,9	100,0	100,0
ÉTATS ARABES, EUROPE ET ASIE CENTRALE				
PAR GRAND SECTEUR D'ACTIVITÉ				
Santé reproductive	17,9	20,8	63,1	64,0
Population et développement	6,1	6,0	21,5	18,5
Égalité des sexes et renforcement du pouvoir des femmes	1,3	2,0	4,6	6,2
Coordination et assistance aux programmes	3,1	3,7	10,8	11,3
Total	28,4	32,5	100,0	100,0
ACTIVITÉS PAR GROUPE DE PAYS				
GROUPE A	8,1	9,4	31,8	31,6
GROUPE B	12,2	16,1	48,1	54,0
GROUPE C	4,4	3,8	17,6	12,7
Autres pays	0,6	0,5	2,6	1,8
Total, Activités de pays	25,3	29,7	100,0	100,0
Activités de pays	25,3	29,7	89,0	91,5
Activités régionales	3,1	2,8	11,0	8,5
Total Région	28,4	32,5	100,0	100,0
ASIE ET PACIFIQUE				
PAR GRAND SECTEUR D'ACTIVITÉ				
Santé reproductive	54,4	53,0	72,0	70,9
Population et développement	14,1	12,8	18,7	17,1
Égalité des sexes et renforcement du pouvoir des femmes	2,3	3,4	3,1	4,5
Coordination et assistance aux programmes	4,7	5,6	6,3	7,5
Total	75,5	74,7	100,0	100,0
ACTIVITÉS PAR GROUPE DE PAYS				
GROUPE A	45,7	46,0	62,2	62,8
GROUPE B	17,0	15,1	23,7	21,1
GROUPE C	8,8	9,8	14,1	16,0
GROUPE O	0,6	0,6	0,6	0,8
Total, Activités de pays	71,9	71,4	100,0	100,0
Activités de pays	71,9	71,4	95,3	95,5
Activités régionales	3,6	3,4	4,7	4,5
Total Région	75,5	74,7	100,0	100,0
AMÉRIQUE LATINE ET CARAÏBES				
PAR GRAND SECTEUR D'ACTIVITÉ				
Santé reproductive	9,2	9,8	43,2	44,3
Population et développement	5,8	6,1	27,4	27,8
Égalité des sexes et renforcement du pouvoir des femmes	3,1	3,3	14,4	14,8
Coordination et assistance aux programmes	3,2	2,9	15,1	13,1
Total	21,4	22,1	100,0	100,0
ACTIVITÉS PAR GROUPE DE PAYS				
GROUPE A	4,7	4,6	26,0	24,0
GROUPE B	11,0	12,2	60,8	63,3
GROUPE C	2,4	2,4	13,2	12,6
Autres pays	-	-	-	-
Total, Activités de pays	18,1	19,2	100,0	99,9
Activités de pays	18,1	19,2	84,5	87,0
Activités régionales	3,3	2,9	15,5	13,0
Total Région	21,4	22,1	100,0	100,0
NIVEAU INTERRÉGIONAL ET MONDIAL				
PAR GRAND SECTEUR D'ACTIVITÉ				
Santé reproductive	18,0	20,5	58,0	63,1
Population et développement	5,9	5,4	19,2	16,6
Égalité des sexes et renforcement du pouvoir des femmes	0,7	0,6	2,4	1,8
Coordination et assistance aux programmes	6,3	6,0	20,4	18,5
Total, Niveau interrégional et mondial	31,0	32,5	100,0	100,0

* Certains chiffres étant arrondis, les totaux peuvent ne pas être de 100 %.

ANNONCES DE CONTRIBUTIONS ET PAIEMENTS EFFECTUÉS EN 2006

CONTRIBUTIONS EN DOLLARS É.-U.

PAYS/DONATEUR	ANNONCES POUR L'ANNÉE EN COURS ¹	PAIEMENTS REÇUS ²	PAYS/DONATEUR	ANNONCES POUR L'ANNÉE EN COURS ¹	PAIEMENTS REÇUS ²
Afghanistan	300	300	Madagascar	7 746	-
Afrique du Sud	24 329	24 759	Malaisie	15 000	15 000
Albanie	100	400 ³	Malawi	3 010	12 010 ⁸
Algérie	10 000	10 000 ⁴	Maldives	5 039	10 039 ⁸
Allemagne	19 518 161	19 518 161	Mali	6 314	-
Andorre	25 440	25 440	Malte	1 000	1 000
Angola	5 000	5 000	Maroc	732 919	732 919
Antigua et Barbuda	1 000	1 000	Maroc	(722 212)	(722 212)
Arabie saoudite	400 00	100 00	Maurice	4 376	4 376
Argentine	2 000	-	Mauritanie	1 825	-
Arménie	1 000	1 000	Mexique	50 435	50 435
Australie	3 007 519	2 857 143	Mexique	(2 364)	(2 364)
Autriche	853 911	853 911	Micronésie (États fédérés de)	3 000	3 000
Azerbaïdjan	3 295	3 375	Moldova	200	-
Bahamas	2 000	2 000	Monaco	6 304	6 304
Bahreïn	5 000	5 000	Mongolie	4 000	-
Bangladesh	27 876	27 876	Mozambique	2 000	2 000
Barbade	3 500	- ⁵	Myanmar	94	172
Bélarus	1 000	- ⁵	Namibie	1 000	1 000
Belgique	3 550 296	3 826 531	Népal	5 510	5 457
Belize	2 492	4 992 ³	Nicaragua	6 000	10 000 ⁸
Bénin	4 372	4 372 ⁶	Niger	5 000	-
Bhoutan	5 650	5 650	Nigéria	31 167	311 673 ³
Bolivie	100	2 994 ⁷	Norvège	38 700 148	40 829 868
Botswana	3 690	3 617	Nouvelle-Zélande	2 733 600	2 733 600
Brésil	11 000	-	Oman	26 008	26 008
Bulgarie	2 000	2 000	Ouganda	10 028	10 011
Burkina Faso	1 857	- ⁵	Pakistan	504 934	1 004 934 ⁸
Burundi	1 009	-	Palaos	50	-
Cambodge	1 400	1 400	Panama	10 332	10 332
Cameroun	18 041	-	Papouasie Nouvelle-Guinée	3 484	3 676
Canada	12 264 957	12 699 115	Paraguay	200	400
Cap-Vert	1 182	11 726 ⁷	Pays-Bas	69 357 820	75 241 645
Chili	5 000	5 000	Pérou	2 000	-
Chine	937 547	937 547	Philippines	37 700	19 361 ⁸
Chine	(37 547)	(37 547)	Pologne	20 000	20 000
Chypre	6 330	6 330	Portugal	100 000	100 000
Colombie	40 000	25 635 ⁵	République arabe syrienne	2 885	2 868
Comores	500	-	République arabe du Yémen	15 000	15 000
Congo (République du)	44 242	32 474 ⁶	République centrafricaine	2 000	1 263 ⁶
Costa Rica	3 702	3 702	République de Corée	130 000	130 000
Côte d'Ivoire	10 000	-	République démocratique du Congo	5 000	-
Croatie	10 000	10 000	République démocratique populaire lao	1 500	-
Cuba	5 000	5 000	République dominicaine	12 279	12 279
Danemark	29 173 420	30 954 451	République populaire démocratique de Corée	14 184	7 092
Djibouti	1 000	-	République slovaque	6 046	6 211
Dominique	200	200	République tchèque	120 491	120 491
Égypte	92 334	-	République-Unie de Tanzanie	5 164	5 164
El Salvador	1 000	1 000	Roumanie	10 138	10 138
Équateur	2 000	-	Royaume-Uni de Grande-Bretagne et d'Irlande du Nord	34 423 408	37 739 208
Érythrée	2 000	2 000	Rwanda	300	-
Espagne	3 952 569	4 675 318	Saint-Kitts-et-Nevis	500	1 300 ⁷
Estonie	22 965	25 262	Saint-Marin	499	499
Éthiopie	3 456	-	Sainte-Lucie	500	-
Fédération de Russie	300 000	300 000	Saint-Vincent-et-les Grenadines	100	-
Fidji	1 471	2 941	Samoa	5 000	1 000
Finlande	17 159 763	17 180 095	Sao Tomé-et-Principe	2 076	2 076
France	2 385 936	2 385 936	Sénégal	17 143	17 143
Gabon	9 021	-	Serbie	500	-
Gambie	8 993	-	Seychelles	3 022	6 033 ⁸
Géorgie	1 593	1 593	Sierra Leone	11 111	-
Ghana	12 500	25 000 ⁶	Slovénie	10 000	10 000
Grèce	10 000	10 000	Somalie	100	-
Grenade	100	-	Soudan	30 000	-
Guatemala	498	498	Sri Lanka	18 000	36 000
Guinée	7 610	7 610	Suède	55 174 093	55 174 093
Guinée	(3 610)	(3 610)	Suisse	9 689 922	10 000 000
Guinée équatoriale	41 029	-	Suriname	500	500
Guinée-Bissau	100	-	Swaziland	10 000	50 000 ⁷
Guyana	500	-	Tadjikistan	200	-
Haïti	5 000	-	Tchad	20 000	-
Honduras	3 386	3 386	Territoire palestinien occupé	1 000	1 000
Hongrie	2 000	-	Thaïlande	96 000	3 625 ⁵
Îles Cook	659	659	Timor-Leste	500	500
Îles Marshall	2 000	6 000 ⁷	Togo	5 681	-
Îles Salomon	200	-	Tokélaou	400	400
Inde	199 159	199 159	Tonga	1 000	1 000
Indonésie	31 980	34 882	Trinité-et-Tobago	5 000	5 000
Iran (République islamique d')	50 000	-	Tunisie	20 178	20 178
Irlande	3 984 576	3 984 576	Turquie	108 000	108 000
Islande	100 000	100 000	Tuvalu	3 000	3 000
Israël	10 000	10 000	Ukraine	1 000	-
Italie	1 256 281	1 317 523	Uruguay	5 000	11 992
Jamaïque	1 000	-	Vanuatu	892	3 570 ³
Japon	33 257 124	33 257 124	Venezuela (République bolivarienne du)	5 000	10 000 ⁸
Jordanie	50 071	50 071	Viet Nam	4 256	4 256
Kazakhstan	5 000	-	Zambie	2 047	2 047
Kenya	9 867	9 867	Zimbabwe	284	-
Kirghizistan	1 021	1 021	Contributions privées	465 747	465 747
Kiribati	149	149	TOTAL PARTIEL	346 475 935	361 407 149
Koweït	10 000	-	PLUS : GAIN AU CHANGE	14 069 556	-
Lesotho	2 908	8 677	TOTAL	360 545 492	361 407 149
Liban	2 000	-	Fonds de dotation privé	15 441 971	15 441 971 ⁹
Libéria	10 000	70 000 ⁷	TOTAL GÉNÉRAL	375 987 462	376 849 120
Liechtenstein	7 982	7 982			
Luxembourg	1 362 559	1 362 559			

1 Annonces de contributions officielles par écrit reçues au 31 décembre 2006.

2 Paiements effectifs reçus au 31 décembre 2006.

3 Comprend les paiements pour 2006 et les années suivantes.

4 Paiement pour 2007.

5 Paiement pour 2006 effectué en 2005.

6 Paiement pour 2005.

7 Comprend les paiements pour 2006 et les années antérieures et suivantes.

8 Comprend les paiements pour 2006 et les années antérieures.

9 Paiement acheminé par l'entremise de Americans for UNFPA.

DÉPENSES EFFECTUÉES AU TITRE DES PROJETS EN 2006*

EN MILLIERS DE DOLLARS É.-U. (COMPRENANT LES RESSOURCES ORDINAIRES ET AUTRES)

GRUPE	AFRIQUE SUBSAHARIENNE	Milliers de dollars É.-U.
B	Afrique du Sud	719
A	Angola	2 362
A	Bénin	1 738
B	Botswana	895
A	Burkina Faso	2 511
A	Burundi	1 119
A	Cameroun	3 087
A	Cap-Vert	990
A	Comores	411
A	Congo	1 207
A	Côte d'Ivoire	2 935
A	Érythrée	1 769
A	Éthiopie	4 059
B	Gabon	398
A	Gambie	839
A	Ghana	1 523
A	Guinée	2 360
A	Guinée Bissau	1 114
A	Guinée équatoriale	1 922
A	Kenya	3 658
A	Lesotho	544
A	Libéria	2 930
A	Madagascar	1 486
A	Malawi	4 270
A	Mali	2 548
C	Maurice	121
A	Mauritanie	2 380
A	Mozambique	10 105
B	Namibie	670
A	Niger	3 680
A	Nigéria	8 531
A	Ouganda	5 688
A	République centrafricaine	3 306
A	République démocratique du Congo	9 458
A	République-Unie de Tanzanie	3 611
A	Rwanda	1 944
A	Sao Tomé-et-Principe	444
A	Sénégal	2 879
O	Seychelles	43
A	Sierra Leone	2 469
B	Swaziland	640
A	Tchad	1 707
A	Togo	991
A	Zambie	1 268
A	Zimbabwe	3 483
Total, Projets de pays		110 813
Projets régionaux		9 214
Total, Afrique subsaharienne		120 027

GRUPE	ASIE ET PACIFIQUE	Milliers de dollars É.-U.
A	Afghanistan	4 056
A	Bangladesh	7 175
A	Bhoutan	1 356
A	Cambodge	2 612
C	Chine	3 695
A	Îles du Pacifique	1 349
C	Îles du Pacifique	224
O	Îles du Pacifique	674
A	Inde	13 911
B	Indonésie	10 347
C	Iran (République islamique d')	1 750
C	Malaisie	413
A	Maldives	1 413
B	Mongolie	1 710
A	Myanmar	3 794
A	Népal	6 508
A	Pakistan	9 415
A	Papouasie-Nouvelle-Guinée	987
B	Philippines	5 584
A	République démocratique populaire lao	1 679
B	République populaire démocratique de Corée	1 012
C	Sri Lanka	6 201
C	Thaïlande	1 986
A	Timor-Leste	1 816
B	Viet Nam	4 332
Total, Projets de pays		94 001
Projets régionaux		9 825
Total, Asie et Pacifique		103 826

GRUPE	ÉTATS ARABES, EUROPE ET ASIE CENTRALE	Milliers de dollars É.-U.
B	Albanie	584
B	Algérie	829
B	Arménie	500
B	Azerbaïdjan	813
C	Bélarus	280
B	Bosnie-Herzégovine	426
C	Bulgarie	369
A	Djibouti	659
B	Égypte	3 028
O	Ex-République yougoslave de Macédoine	3
C	Fédération de Russie	616
B	Géorgie	1 270
B	Iraq	2 793
B	Jordanie	728
B	Kazakhstan	614
B	Kirghizistan	704
O	Kosovo (Serbie)	1 218
B	Liban	1 441
B	Maroc	3 516
C	Moldova	398
C	Monténégro**	7
O	Oman	532
B	Ouzbékistan	963
O	Pologne	52
B	République arabe syrienne	2 530
C	Roumanie	845
C	Serbie (et Serbie-et-Monténégro)***	39
A	Somalie	943
A	Soudan	11 306
B	Tadjikistan	688
A	Territoire palestinien occupé	1 580
B	Tunisie	517
B	Turkménistan	612
C	Turquie	1 382
C	Ukraine	827
A	Yemen	4 359
Total, Projets de pays		47 970
Projets régionaux		5 038
Total, États arabes, Europe et Asie centrale		53 008

GRUPE	AMÉRIQUE LATINE ET CARAÏBES	Milliers de dollars É.-U.
C	Argentine	546
A	Bolivie	1 627
B	Brésil	1 275
B	Caraïbes anglophones et néerlandophones	3 473
C	Chili	154
B	Colombie	1 569
B	Costa Rica	564
C	Cuba	648
B	El Salvador	1 375
B	Équateur	889
B	Guatemala	3 909
A	Haïti	3 887
B	Honduras	1 914
C	Mexique	2 248
A	Nicaragua	2 554
B	Panama	564
B	Paraguay	1 171
B	Pérou	12 690
B	République dominicaine	917
B	Uruguay	550
B	Venezuela (République bolivarienne du)	2 861
Total, Projets de pays		45 522
Projets régionaux		3 610
Total, Amérique latine et Caraïbes		46 132

TOTAL, DÉPENSES EFFECTUÉES AU TITRE DES PROJETS	Milliers de dollars É.-U.
Projets de pays	295 306
Projets régionaux	27 687
Projets internationaux et mondiaux	66 262
Achats remboursables	30 185
Programme des administrateurs auxiliaires et autres programmes	2 080
TOTAL GÉNÉRAL	424 381

* Certains chiffres étant arrondis, les totaux peuvent ne pas être de 100 %.

** Le Monténégro s'est déclaré indépendant de la Serbie le 3 juin 2006 et est devenu État Membre de l'Organisation des Nations Unies en vertu de la résolution A/RES/60/264 de l'Assemblée générale le 28 juin 2006.

*** La République de Serbie a succédé à la Serbie-et-Monténégro comme État Membre de l'Organisation des Nations Unies après la déclaration d'indépendance du Monténégro. Les dépenses consignées pour 2006 comprennent celles engagées pour la Serbie-et-Monténégro durant la première partie de l'année et pour la République de Serbie durant la deuxième partie de l'année. Les dépenses de l'année 2005 sont engagées pour la Serbie-et-Monténégro.