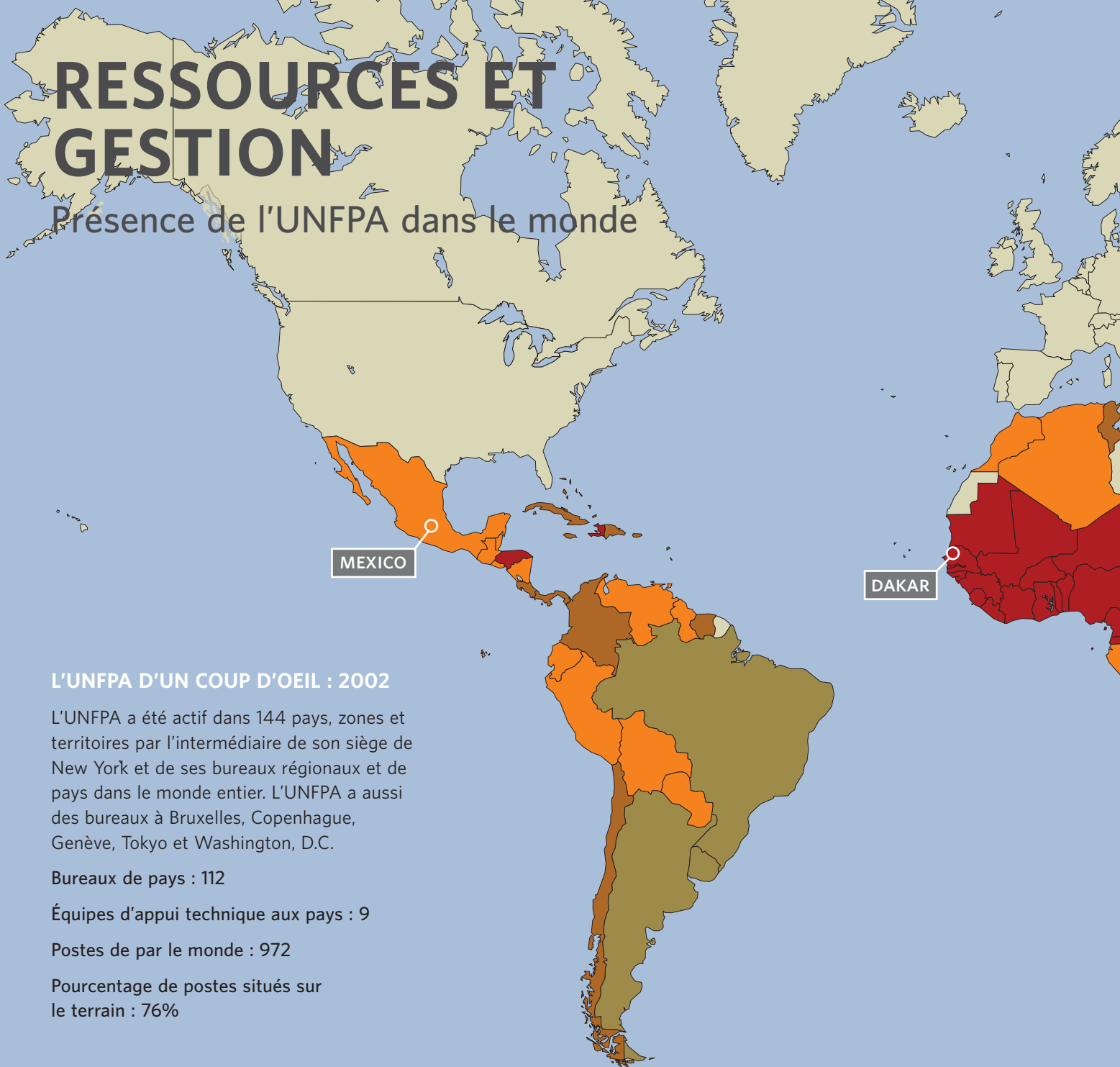


# RESSOURCES ET GESTION

## Présence de l'UNFPA dans le monde



### L'UNFPA D'UN COUP D'OEIL : 2002

L'UNFPA a été actif dans 144 pays, zones et territoires par l'intermédiaire de son siège de New York et de ses bureaux régionaux et de pays dans le monde entier. L'UNFPA a aussi des bureaux à Bruxelles, Copenhague, Genève, Tokyo et Washington, D.C.

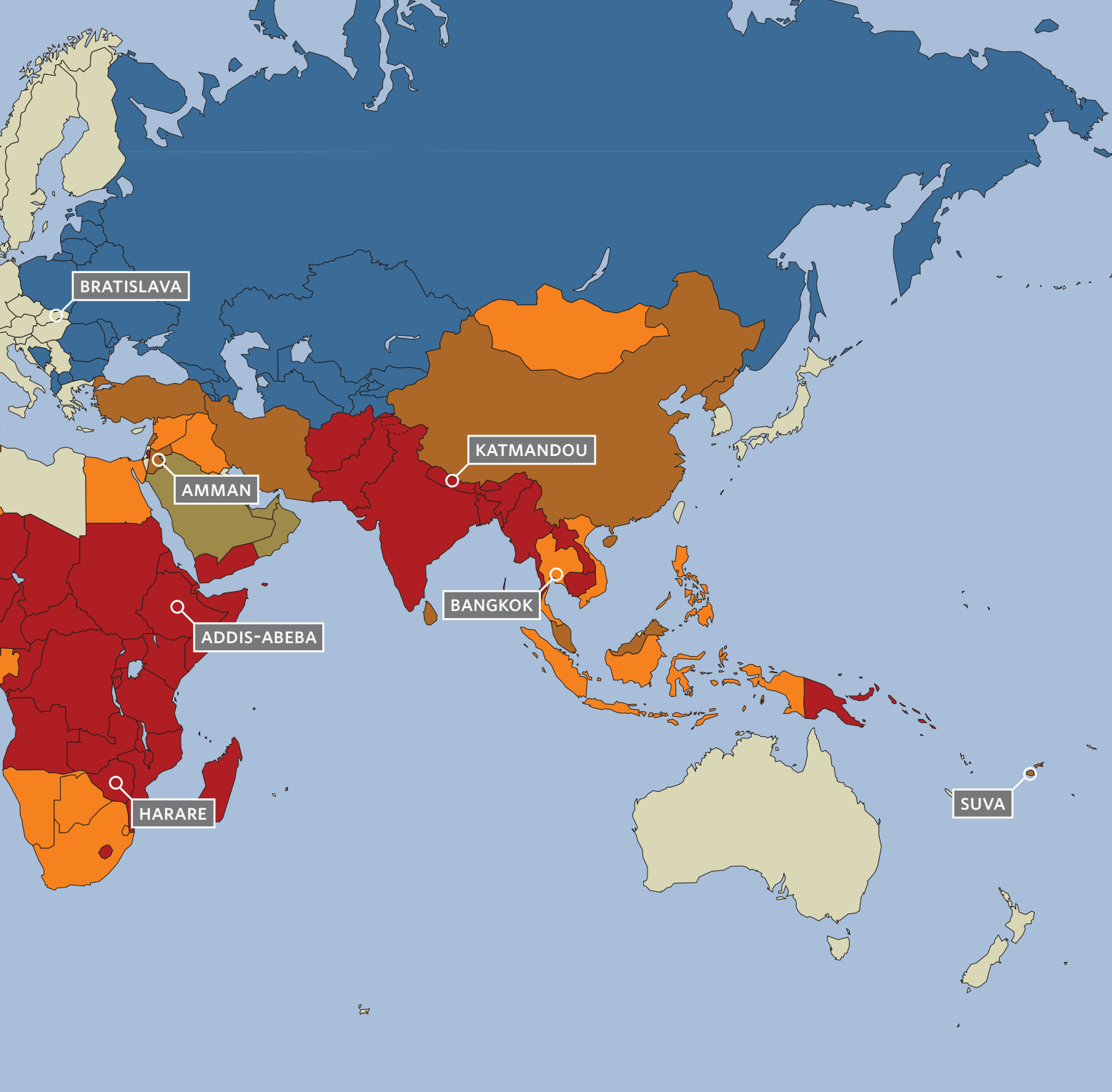
Bureaux de pays : 112

Équipes d'appui technique aux pays : 9

Postes de par le monde : 972

Pourcentage de postes situés sur le terrain : 76%

<p><b>■ GROUPE A</b> indique les pays qui ont le plus besoin d'assistance pour réaliser les objectifs fixés par la CIPD.</p>	<p><b>AFRIQUE</b> Angola Bénin Burkina Faso Burundi Cameroun Cap-Vert</p>	<p>Comores Congo Côte d'Ivoire Érythrée Éthiopie Gambie Ghana</p>	<p>Guinée Guinée-Bissau Kenya Lesotho Libéria Madagascar Malawi</p>	<p>Mali Mauritanie Mozambique Niger Nigéria Ouganda République centrafricaine</p>	<p>République démocratique du Congo République-Unie de Tanzanie Rwanda Sao Tomé-et-Principe Sénégal Sierra Leone</p>
<p><b>■ GROUPE B</b> indique les pays qui sont en voie de réaliser certains des objectifs fixés par la CIPD.</p>	<p><b>AFRIQUE</b> Botswana Gabon Namibie</p>	<p>Afrique du Sud Swaziland</p>	<p><b>ÉTATS ARABES/EUROPE</b> Algérie Égypte</p>	<p>Iraq Maroc République arabe syrienne</p>	<p><b>ASIE/PACIFIQUE</b> Indonésie Mongolie Philippines</p>
<p><b>■ GROUPE C</b> indique les pays qui sont en voie de réaliser tous les objectifs fixés par la CIPD.</p>	<p><b>AFRIQUE</b> Maurice</p>	<p><b>ASIE ET PACIFIQUE</b> Chine Fidji Malaisie</p>	<p>Îles pacifiques République islamique d'Iran République populaire démocratique de Corée</p>	<p>Sri Lanka</p>	<p><b>AMÉRIQUE LATINE/CARAÏBES</b> Chili Colombie</p>
<p><b>■ GROUPE O</b> indique les « autres » pays dont ceux qui ont une population inférieure à 150 000 habitants ou qui comptent parmi les contributeurs nets du Fonds.</p>	<p><b>AFRIQUE</b> Seychelles</p>	<p><b>ÉTATS ARABES/EUROPE</b> Arabie Saoudite Émirats arabes unis Oman</p>	<p><b>ASIE/PACIFIQUE</b> États fédérés de Micronésie Îles Cook Îles Marshall Nauru Tonga</p>	<p><b>AMÉRIQUE LATINE/CARAÏBES</b> Argentine Brésil Caraïbes anglophones Uruguay</p>	
<p><b>■ GROUPE T</b> indique les pays dont l'économie est en transition.</p>	<p><b>ÉTATS ARABES/EUROPE ET ASIE CENTRALE</b> Albanie</p>	<p>Arménie Azerbaïdjan Biélorus</p>	<p>Bosnie-Herzégovine Bulgarie Estonie</p>	<p>Fédération de Russie Géorgie Kazakhstan</p>	<p>Khirgizistan Kosovo Lettonie Lituanie</p>



Tchad République démocratique du Congo Tchad Togo Zambie Zimbabwe	<b>ÉTATS ARABES/ EUROPE</b> Djibouti Somalie Soudan Territoire palestinien occupé Yémen	<b>ASIE/PACIFIQUE</b> Afghanistan Bangladesh Bhoutan Cambodge Îles Salomon Inde	Kiribati Maldives Myanmar Népal Pakistan Papouasie-Nouvelle-Guinée République démocratique	populaire lao Samoa Timor-Leste Tuvalu Vanuatu	<b>AMÉRIQUE LATINE/ CARAÏBES</b> Haïti Honduras
Thaïlande Viet Nam	<b>AMÉRIQUE LATINE/ CARAÏBES</b> Belize Bolivie	El Salvador Équateur Guatemala Guyana	Mexique Nicaragua Paraguay Pérou	Sainte-Lucie Venezuela	
Costa Rica Cuba Jamaïque Panama	République dominicaine Suriname Trinité-et-Tobago	<b>ÉTATS ARABES EUROPE</b> Jordanie Liban	Tunisie Turquie		
Moldova Pologne Roumanie	Tadjikistan Turkménistan Ukraine	Ouzbékistan			

Les désignations retenues et la présentation générale de cette carte n'impliquent l'expression d'aucune opinion de la part de l'UNFPA concernant le statut juridique de tout pays, territoire, ville ou zone ni de leurs autorités, non plus que concernant la délimitation de ses frontières. La ligne pointillée représente approximativement la ligne de démarcation au Jammu-et-Cachemire acceptée par l'Inde et le Pakistan. Les parties ne sont pas encore parvenues à un accord sur le statut final du Jammu-et-Cachemire.

L'UNFPA est la source la plus large au monde d'assistance en matière de population financée par la communauté internationale. Il gère directement un quart de l'assistance mondiale aux pays en développement. Financé entièrement par des contributions volontaires, l'UNFPA compte sur le soutien de ses deux sources premières : d'une part, gouvernements et organisations intergouvernementales, d'autre part, groupes du secteur privé et particuliers.

### UN FORT SOUTIEN FINANCIER

L'UNFPA a reçu un fort soutien financier en 2002, non seulement de la part de ses principaux donateurs, mais aussi d'un nombre record de pays bénéficiant d'un programme de pays, particulièrement en Afrique. En plus, un large soutien public a été démontré par le succès de la Campagne des 34 millions d'amis, lancée par deux femmes américaines, quand l'administration américaine annonça le blocage de 34 millions de dollars de financement pour l'UNFPA. Ces témoignages de soutien étaient tout particulièrement les bienvenus pendant une crise financière continue causée par des diminutions de trois donateurs principaux. Malgré cette crise, l'UNFPA a, en fait, élargi sa base de soutien en 2002 - ce qui démontre la reconnaissance accrue du rôle central de la santé en matière de reproduction pour achever les objectifs de développement.

### LES REVENUS

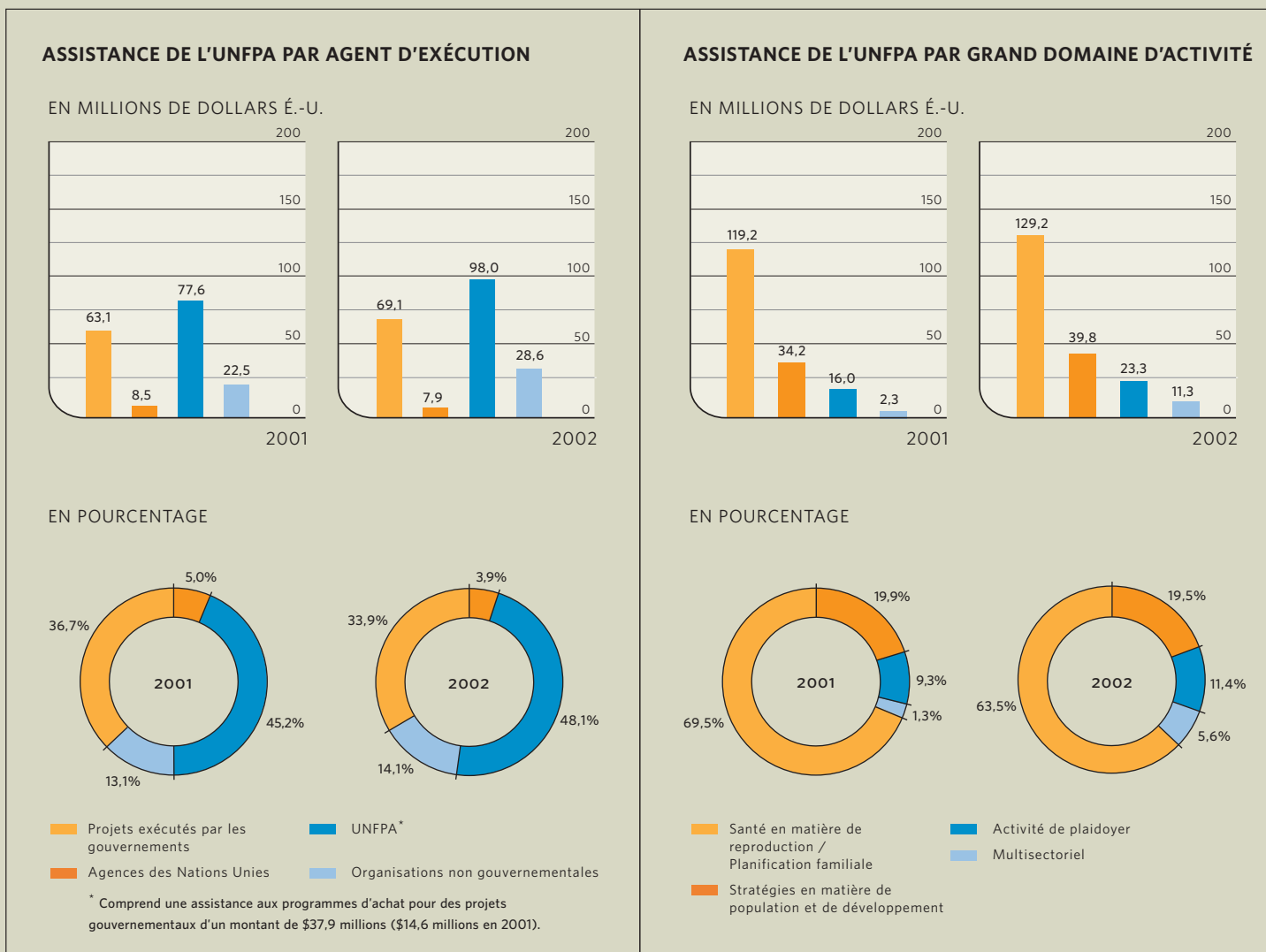
Le revenu total (chiffre provisoire) pour 2002 (y compris le revenu ordinaire et les ressources diverses) a été de 373,1 millions de dollars, contre 396,4 millions de dollars pour 2001.

Le **revenu ordinaire** (chiffre provisoire) pour 2002 a été de 260,1 millions de dollars, une baisse de 3,2 % sur le revenu ordinaire de 268,7 millions de dollars pour 2001. Le revenu de 2002 comprend 250,1 millions de dollars en contributions volontaires provenant des pays donateurs et une contribution privée de Mars Trust, 5,8 millions de dollars de revenu représentant les intérêts recouvrables, et d'autres revenus d'un montant de 4,2 millions de dollars. Les ressources régulières alimentent l'essentiel de nos activités, soutenant en permanence les programmes de pays de l'UNFPA dans des pays en développement, avant tout par les annonces de contributions des gouvernements. Elles servent aussi à appuyer et à gérer les programmes et à administrer l'organisation.

Les **contributions diverses** (chiffre provisoire) de 2002 se sont élevées au total de 113,0 millions de dollars, soit une baisse de 11,6 % par rapport à 127,8 millions de dollars en 2001. Les chiffres pour 2002 comportent l'intérêt recouvrable et d'autres revenus pour 3,5 millions de dollars. Le revenu des contributions diverses, qui est alloué à des activités déterminées, comprend les fonds d'affectation spéciale, les accords de participation aux coûts, et d'autres fonds provenant de contributions conditionnelles.

### LES DÉPENSES

Les dépenses au titre des projets (ressources ordinaires) ont atteint pour 2002 le chiffre total de 203,6 millions de dollars, contre 171,7 millions de dollars pour 2001. Ce chiffre comprend 172,5 millions de dollars pour



les programmes de pays, contre 146,2 millions de dollars pour 2001, et 31,1 millions de dollars pour les programmes multinationaux (régionaux et interrégionaux), contre 25,5 millions de dollars pour 2001. Les services d'appui technique ont représenté 17,5 millions de dollars, et les services d'appui administratif et opérationnel, 5,1 millions de dollars.

Sur le montant total des dépenses, l'UNFPA a affecté 129,2 millions de dollars à l'aide à la santé en matière de reproduction et à la planification familiale, 39,8 millions de dollars aux stratégies de population et de développement, 23,3 millions de dollars aux activités de plaidoyer, et 11,3 millions de dollars à l'assistance multisectorielle. Ces dépenses ont été autorisées par la Directrice exécutive, pour donner suite aux recommandations approuvées par le Conseil d'administration concernant l'assistance aux programmes.

## LES DÉPENSES PAR RÉGIONS

En 2002, l'UNFPA a prêté appui à 144 pays et territoires en développement et pays avec une économie en transition : 45 en Afrique subsaharienne, 39 dans les États arabes et en Europe de l'Est, 33 en Asie et dans le Pacifique et 27 en Amérique latine et dans les Caraïbes. La région d'Afrique subsaharienne a reçu le pourcentage le plus élevé de l'assistance de l'UNFPA (73,3 millions de dollars), suivie par l'Asie et le Pacifique (63,8 millions de dollars), les États arabes et l'Europe (23,8 millions de dollars) et l'Amérique latine et les Caraïbes (21,8 millions de dollars). L'assistance fournie au niveau interrégional et mondial s'est élevée à 20,9 millions de dollars.

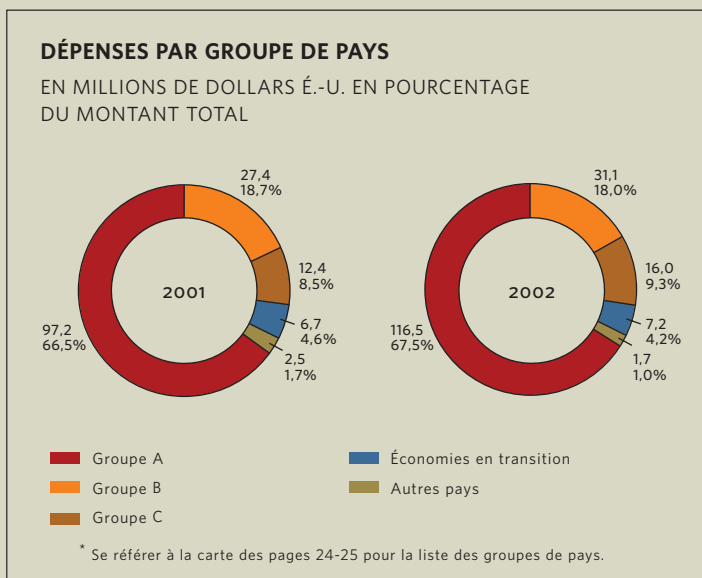
## LES RESSOURCES HUMAINES

Neuf groupes d'experts conseils fournirent une assistance technique spécialisée au niveau régional. Ces Équipes d'appui technique aux pays sont basées à Addis-Abeba, Amman, Bangkok, Bratislava, Dakar, Harare, Katmandou, Mexico et Suva. Les conseillers sont spécialisés en population et santé en matière de reproduction, VIH/sida, logistique et gestion de l'approvisionnement, sexospécificité, activités de plaidoyer et d'autres disciplines techniques.

Dans le monde entier, l'UNFPA compte 972 fonctionnaires autorisés par le budget, et près de la moitié du personnel professionnel sont des femmes. En 2002, les fonctionnaires ont participé à plusieurs activités de formation et d'apprentissage.

## LA TRANSITION

Une période de 18 mois d'un processus de renouvellement organisationnel au sein de l'UNFPA s'est achevée en décembre 2002. Cette transition, faite sur l'initiative de la nouvelle Directrice exécutive, était destinée à améliorer l'efficacité et le rendement de l'UNFPA et de lui permettre de mieux répondre aux besoins de ses bureaux tout autour du monde.



À la suite de cette transition, l'UNFPA a renforcé ses relations avec ses partenaires pour le développement, et augmenté sa capacité d'influencer les programmes mondiaux et locaux, d'allouer des ressources et de déterminer des points de référence par rapport auxquels il pourra rendre des comptes. Cela soutiendra la position dominante du Fonds dans la réalisation du Programme d'action de la Conférence internationale sur la population et le développement et contribuera à l'accomplissement des objectifs du Millénaire pour le développement.

Cette transition a mis l'accent sur une intensification du soutien apporté par le siège aux bureaux de pays et à la délégation d'une pleine autorité sur le contrôle de leurs budgets. La communication interne du Fonds a également été améliorée, permettant au personnel un accès aisé et en temps voulu à l'information dont ils ont besoin, afin de leur permettre de faire leur travail de manière plus efficace. La stratégie interne de partage des connaissances de l'UNFPA a été intégrée au Portail de développement sur la population et la santé en matière de reproduction de la Banque mondiale, afin de continuer à édifier les capacités du personnel. Cette transition a également créé une nouvelle image pour l'UNFPA, y compris une nouvelle identité visuelle, pour améliorer la visibilité du Fonds et rendre plus claire sa mission et sa fonction particulières.

Un nouveau logo créé par Real Design Inc. a été introduit en 2002, pour remplacer celui utilisé depuis 1987. Il est constitué de dix cercles, qui symbolisent les concepts de continuité et d'ouverture, suggérant le processus de l'UNFPA qui consiste à créer constamment de nouveaux partenariats qui, à leur tour, ont un impact favorable sur les familles et les communautés. En tant que symbole universel de la vie, le cercle reflète la compassion du Fonds pour la continuité de la vie humaine sur cette planète. C'est aussi un rappel de la forme de l'emblème des Nations Unies, lequel est placé au centre, en tribut à l'importance de l'ONU au cœur de l'UNFPA.

## REVENUS ET DÉPENSES DE L'UNFPA EN 2002

EN MILLIONS DE DOLLARS É.-U.

### REVENUS

RESSOURCES ORDINAIRES	
Contributions volontaires	250,1
Intérêts recouvrables	5,8
Autres revenus	4,2
<b>Total, Revenu ordinaire</b>	<b>260,1</b>

### CONTRIBUTIONS DIVERSES

Fonds d'affectations spéciales	56,7
Accords de participation aux coûts	43,9
Autres fonds	8,9
Intérêts et contributions diverses	3,5
<b>Total, Contributions diverses</b>	<b>113,0</b>

### TOTAL, REVENUS

**373,1**

### DÉPENSES

RESSOURCES ORDINAIRES	
Dépenses engagées au titre des projets	203,6
Programme d'appui technique	17,5
Appui administratif et opérationnel	5,1
<b>Total, Dépenses engagées au titre des programmes</b>	<b>226,2</b>

**Total, Dépenses diverses, y compris le BSB\*** 67,5

**Total, Dépenses ordinaires** 293,7

### AUTRES RESSOURCES

Dépenses engagées au titre des projets	115,9
Appui administratif et opérationnel	1,2

**Total, Dépenses engagées au titre des programmes** 117,1

**Total, Autres dépenses** 0,1

**Total, Autres dépenses au titre des ressources** 117,2

**TOTAL, DÉPENSES** **410,9**

**(DÉFICIT) DES REVENUS PAR RAPPORT AUX DÉPENSES** **(37,8)**

\* Budget d'appui biennal

## LES 20 PRINCIPAUX DONATEURS DE L'UNFPA EN 2002\*

PAYS	CONTRIBUTION AUX RESSOURCES GÉNÉRALES <sup>1</sup>	CONTRIBUTION AUX AUTRES RESSOURCES <sup>2</sup>	MONTANT TOTAL DE LA CONTRIBUTION
Pays-Bas	54 949 248 <sup>3</sup>	865 136	55 814 384
Japon	39 517 000	1 029 161	40 546 161
Royaume-Uni	26 635 552	7 956 597	34 592 149
Norvège	25 135 875	6 341 470	31 477 345
Danemark	22 672 199	1 896 183	24 568 382
Suède	17 899 459	466 998	18 366 457
Finlande	14 236 098	1 031 080	15 267 178
Allemagne	13 680 123	1 068 990	14 749 113
Suisse	8 333 333	1 574 594	9 907 927
Canada	8 254 916	14 457 572	22 712 488
Belgique	4 653 099 <sup>4</sup>	2 586 806	7 239 905
Italie	3 004 695	—	3 004 695
Irlande	1 589 896	—	1 589 896
Australie	1 205 405	54 964	1 260 369
Mars Trust	1 125 000	—	1 125 000
France	1 122 625	730 360	1 852 985
Nouvelle-Zélande	950 920	244 750	1 195 670
Chine	820 000	—	820 000
Espagne	551 878	—	551 878
Luxembourg	535 197	802 216	1 337 413

\* Les contributions sont évaluées en dollars des États-Unis au moment de leur versement, sur la base du taux de change opérationnel des Nations Unies (classées par ordre décroissant des ressources générales).

<sup>1</sup> Contributions reçues en 2002.

<sup>2</sup> Versement reçu au titre des autres ressources (fonds d'affectation spéciale et participation aux coûts).

<sup>3</sup> La contribution de ce pays comprend une annonce de contribution supplémentaire de fin d'année de 2,5 millions d'EUROS.

<sup>4</sup> La contribution de ce pays comprend une annonce de contribution supplémentaire de fin d'année de 1,7 millions d'EUROS.

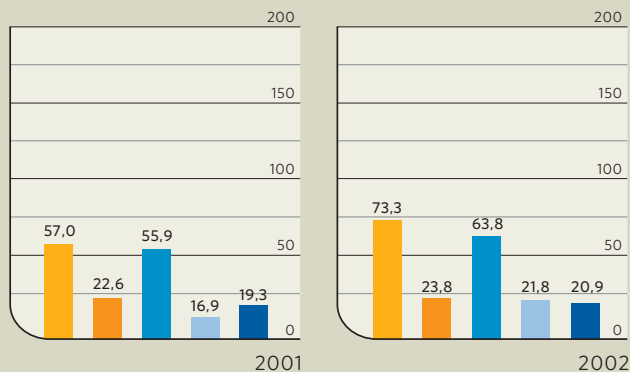
## DÉPENSES DE L'UNFPA POUR 2001 ET 2002, PAR RÉGION

(CHIFFRES PROVISOIRES)

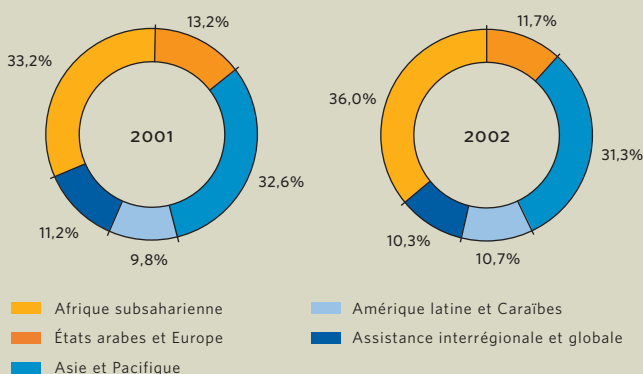
RÉGION	EN MILLIONS DE DOLLARS É.-U.		EN POURCENTAGE DU MONTANT TOTAL DU PROGRAMME	
	2001	2002	2001	2002
<b>AFRIQUE (SUBSAHARIENNE)</b>				
<b>PAR GRAND DOMAINE D'ACTIVITÉ</b>				
Santé en matière de reproduction/ planification familiale	40,0	43,4	70,1	59,3
Stratégies en matière de population et de développement	14,3	20,4	25,1	27,8
Activités de plaidoyer	2,2	5,4	3,9	7,3
Multisectoriel	0,5	4,1	0,9	5,6
<b>Total</b>	<b>57,0</b>	<b>73,3</b>	<b>100,0</b>	<b>100,0</b>
<b>ACTIVITÉS PAR GROUPE DE PAYS</b>				
Groupe A	53,3	65,8	96,3	94,8
Groupe B	1,7	3,4	3,1	4,9
Groupe C	0,2	0,2	0,4	0,2
Autres pays	0,1	0,0	0,2	0,1
Total, Activités de pays	55,3	69,4	100,0	100,0
Activités de pays	55,3	69,4	97,0	94,7
Activités régionales	1,7	3,9	3,0	5,3
<b>Total, Région</b>	<b>57,0</b>	<b>73,3</b>	<b>100,0</b>	<b>100,0</b>
<b>ÉTATS ARABES ET EUROPE</b>				
<b>PAR GRAND DOMAINE D'ACTIVITÉ</b>				
Santé en matière de reproduction/ Planification familiale	17,3	17,3	76,5	72,5
Stratégies en matière de population et de développement	3,7	4,1	16,4	17,2
Activités de plaidoyer	0,9	1,1	4,0	4,8
Multisectoriel	0,7	1,3	3,1	5,5
<b>Total</b>	<b>22,6</b>	<b>23,8</b>	<b>100,0</b>	<b>100,0</b>
<b>ACTIVITÉS PAR GROUPE DE PAYS</b>				
Groupe A	7,0	6,1	32,8	27,6
Groupe B	6,3	6,8	29,4	30,6
Groupe C	1,4	2,0	6,5	8,9
Pays en transition	6,7	7,2	31,3	32,8
Autres pays	0,0	0,0	0,0	0,1
Total, Activités de pays	21,4	22,1	100,0	100,0
Activités de pays	21,4	22,1	94,7	92,9
Activités régionales	1,2	1,7	5,3	7,1
<b>Total, Région</b>	<b>22,6</b>	<b>23,8</b>	<b>100,0</b>	<b>100,0</b>
<b>ASIE ET PACIFIQUE</b>				
<b>PAR GRAND DOMAINE D'ACTIVITÉ</b>				
Santé en matière de reproduction/ Planification familiale	43,0	48,2	77,0	75,5
Stratégies en matière de population et de développement	8,3	7,6	14,8	11,9
Activités de plaidoyer	4,1	5,5	7,3	8,7
Multisectoriel	0,5	2,5	0,9	3,9
<b>Total</b>	<b>55,9</b>	<b>63,8</b>	<b>100,0</b>	<b>100,0</b>
<b>ACTIVITÉS PAR GROUPE DE PAYS</b>				
Groupe A	34,4	40,4	68,8	65,7
Groupe B	10,5	10,6	19,4	17,3
Groupe C	7,9	10,1	14,6	16,5
Autres pays	1,2	0,3	0,2	0,5
Total, Activités de pays	54,0	61,4	100,0	100,0
Activités de pays	54,0	61,4	96,6	96,2
Activités régionales	1,9	2,4	3,4	3,8
<b>Total, Région</b>	<b>55,9</b>	<b>63,8</b>	<b>100,0</b>	<b>100,0</b>
<b>AMÉRIQUE LATINE ET CARAÏBES</b>				
<b>PAR GRAND DOMAINE D'ACTIVITÉ</b>				
Santé en matière de reproduction/ Planification familiale	12,2	12,2	72,2	56,0
Stratégie en matière de population et de développement	3,7	5,0	21,9	22,7
Activités de plaidoyer	0,8	1,6	4,7	7,5
Multisectoriel	0,2	3,0	1,2	13,8
<b>Total</b>	<b>16,9</b>	<b>21,8</b>	<b>100,0</b>	<b>100,0</b>
<b>ACTIVITÉS PAR GROUPE DE PAYS</b>				
Groupe A	2,5	4,3	16,2	21,9
Groupe B	8,9	10,3	57,4	52,7
Groupe C	2,9	3,7	18,7	18,9
Autres pays	1,2	1,3	7,7	6,5
Total, Activités de pays	15,5	19,6	100,0	100,0
Activités de pays	15,5	19,6	91,7	89,9
Activités régionales	1,4	2,2	8,3	10,1
<b>Total, Région</b>	<b>16,9</b>	<b>21,8</b>	<b>100,0</b>	<b>100,0</b>
<b>NIVEAUX INTERRÉGIONAL ET MONDIAL</b>				
<b>PAR GRAND DOMAINE D'ACTIVITÉ</b>				
Santé en matière de reproduction/ Planification familiale	6,7	8,1	34,6	38,9
Stratégie en matière de population et de développement	4,2	2,7	21,8	13,1
Activités de plaidoyer	8,0	9,7	41,5	46,3
Multisectoriel	0,4	0,4	2,1	1,7
<b>Total</b>	<b>19,3</b>	<b>20,9</b>	<b>100,0</b>	<b>100,0</b>

## ASSISTANCE DE L'UNFPA PAR RÉGION GÉOGRAPHIQUE

EN MILLIONS DE DOLLARS É.-U.



EN POURCENTAGE



**ANNONCES DE CONTRIBUTIONS ET PAIEMENTS EFFECTIFS DES GOUVERNEMENTS POUR 2002**

CONTRIBUTIONS EXPRIMÉES EN DOLLARS É.-U.

PAYS/DONATEUR	ANNONCE DE CONTRIBUTION	VERSEMENT EFFECTIF**	PAYS/DONATEUR	ANNONCE DE CONTRIBUTION	VERSEMENT EFFECTIF**
Afghanistan	100	100	Malawi	3.094	3.094
Afrique du Sud	12.475	19.006 <sup>2</sup>	Maldives	3.000	3.000
Algérie	10.000	10.000	Mali	4.073	8.752 <sup>2</sup>
Allemagne	13.680.122	13.680.122	Malte	1.000	1.000
Andorre	7.810	7.810	Maroc	11.250	11.250
Angola	1.000	1.000	Maurice	3.458	6.916 <sup>2</sup>
Antigua-et-Barbuda	1.000	1.000	Mauritanie	1.527	—
Arabie saoudite	300.000	300.000	Mexico	50.592	50.592
Australie	1.144.421 <sup>5</sup>	1.205.405 <sup>3</sup>	Micronésie, États fédérés	3.000	3.000
Autriche	445.920	445.920	Mongolie	4.000	4.000
Bahamas	2.000	2.000	Myanmar	133	—
Bahreïn	5.000	5.000	Namibie	1.000	2.500 <sup>2</sup>
Bangladesh	25.000	50.000 <sup>1</sup>	Nauru	500	—
Barbade	3.500	3.500	Népal	4.952	—
Belgique	4.371.245 <sup>5</sup>	4.021.841 <sup>2</sup>	Nicaragua	4.914	4.914
Bénin	3.500	—	Niger	10.145 <sup>6</sup>	10.145
Bhoutan	7.016	11.636 <sup>2</sup>	Nigeria	20.000	—
Bolivie	4.000	—	Norvège	24.602.635 <sup>5</sup>	25.135.875 <sup>3</sup>
Botswana	10.447	10.447	Nouvelle-Zélande	924.714 <sup>5</sup>	950.920 <sup>3</sup>
Bulgarie	10.000	—	Ouganda	10.000	10.000
Burkina Faso	1.286	1.286	Pakistan	513.209	513.209 <sup>4</sup>
Burundi	1.174	—	Palaos	2.000	2.000
Cambodge	1.000	1.000	Panama	25.000	5.000
Cameroun	10.469	10.469	Papouasie-Nouvelle Guinée	1.714	3.550 <sup>2</sup>
Canada	8.216.276 <sup>5</sup>	8.254.916 <sup>3</sup>	Pays-Bas	56.613.985 <sup>5</sup>	52.339.645 <sup>3</sup>
Cap-Vert	7.000	—	Philippines	30.444	49.454 <sup>2</sup>
Chili	5.000	—	Portugal	24.822	39.944 <sup>2</sup>
Chine	820.000	820.000	Qatar	30.000	30.000
Chypre	1.500	1.500	Rép. Tchèque	70.651 <sup>5</sup>	81.691 <sup>3</sup>
Colombie	40.000	1.476	République centrafricaine	6.582	6.582
Croatie	1.000	1.000	République de Corée	130.000	—
Cuba	5.000	5.000	République démocratique populaire lao	600	4.400 <sup>2</sup>
Danemark	22.672.199	22.672.199	République populaire dém. de Corée	11.689	11.689
Djibouti	1.000	—	République populaire du Congo	33.938	—
Dominique	200	—	République Dominicaine	5.000	5.000
Égypte	96.244 <sup>5</sup>	88.745 <sup>3</sup>	République Slovaque	1.000	—
El Salvador	1.000	1.000	République-Unie de Tanzanie	6.209 <sup>5</sup>	6.360 <sup>3</sup>
Émirats arabes unis	5.000	—	Roumanie	10.487	—
Érythrée	1.250	1.250	Royaume-Uni	26.116.071 <sup>5</sup>	26.635.552 <sup>3</sup>
Espagne	551.878	551.878	Rwanda	500	1.500 <sup>2</sup>
Éthiopie	3.501	—	Saint-Kitts et Nevis	500	500
Féd. de Russie	150.000	150.000	Samoa	5.000	5.000
Fidji	2.232	4.464 <sup>2</sup>	Sao Tomé-et-Principe	1.468	2.131 <sup>2</sup>
Finlande	13.672.301 <sup>5</sup>	14.236.098 <sup>3</sup>	Sénégal	16.864	—
France	1.118.761 <sup>5</sup>	1.122.625 <sup>3</sup>	Seychelles	2.282 <sup>5</sup>	2.482 <sup>3</sup>
Gambie	2.703	5.697 <sup>2</sup>	Sierra Leone	10.025	10.000
Ghana	12.500	—	Sri Lanka	18.000	18.000
Grèce	6.000	6.000	Suède	17.864.823 <sup>5</sup>	17.899.458 <sup>3</sup>
Guatemala	500	—	Suisse	7.309.942 <sup>5</sup>	8.333.333 <sup>3</sup>
Guinée	10.313	10.313	Suriname	500	500
Guinée équatoriale	8.815	11.019 <sup>2</sup>	Syrie	3.261	3.261
Haïti	5.045	5.045	Thaïlande	96.000	96.000
Honduras	4.309	4.309	Togo	3.000	—
Îles Marshall	2.000	1.500 <sup>4</sup>	Trinité-et-Tobago	5.000	5.000
Inde	188.679 <sup>5</sup>	184.881 <sup>3</sup>	Tunisie	23.753 <sup>5</sup>	23.512 <sup>3</sup>
Indonésie	22.329 <sup>5</sup>	22.646 <sup>3</sup>	Turkménistan	2.500	2.500
Iran	23.889	23.889	Turquie	108.000	108.000
Irlande	1.639.448 <sup>5</sup>	1.589.896 <sup>3</sup>	Tuvalu	3.500	3.500
Islande	10.296	10.296	Vanuatu	751	—
Israël	25.000	25.000	Venezuela	5.000	—
Italie	2.753.873 <sup>5</sup>	3.004.695 <sup>3</sup>	Viet Nam	4.526	—
Japon	39.517.000	39.517.000	Yémen	10.000	10.000
Jordanie	48.023	48.023 <sup>4</sup>	Zambie	6.000	7.114 <sup>4</sup>
Kazakhstan	5.000	5.000	Zimbabwe	10.909	21.818 <sup>4</sup>
Kenya	9.988	9.988	Mars Trust	1.125.000	1.125.000
Koweït	10.000	10.000	Campagne des 34 millions d'amis	167.685	167.685
Lesotho	860	—	<b>TOTAL</b>	<b>248.348.401</b>	<b>246.534.453</b>
Liban	2.000	2.000	<b>PLUS : GAIN SUR LES CHANGES DE DEVICES</b>	<b>1.709.898</b>	
Liechtenstein	7.194	5.952 <sup>4</sup>	<b>TOTAL</b>	<b>250.058.299</b>	<b>246.534.453</b>
Luxembourg	485.633 <sup>5</sup>	535.197 <sup>3</sup>			
Malaisie	15.000	15.000			

\* Contributions annoncées officiellement sous forme écrite et reçues au 31 décembre 2002.

\*\* Versements effectivement reçus au 31 décembre 2002.

<sup>1</sup> Comprend un versement pour 2003.

<sup>2</sup> Comprend aussi des versements pour les années antérieures.

<sup>3</sup> Versements effectifs attestés par un avis d'encaissement.

<sup>4</sup> Versement pour l'année précédente - 2001 seulement.

<sup>5</sup> L'équivalent en dollars É.-U. de ces annonces de contributions a été enregistré au taux de change opérationnel des Nations Unies au moment de l'annonce.

<sup>6</sup> Comprend des contributions annoncées pour 2000, 2001 et 2002.

## DÉPENSES EFFECTUÉES EN 2002 AU TITRE DES PROJETS

EN DOLLARS É.-U. (ELLES COMPRENNENT LES RESSOURCES ORDINAIRES ET D'AUTRES RESSOURCES)

AFRIQUE SUB-SAHARIENNE	Dollars É.-U.
B Afrique du Sud	1 479 329
A* Angola	2 387 157
A Bénin	3 578 864
B Botswana	1 227 130
A Burkina Faso	1 944 852
A Burundi	1 513 584
A Cameroun	2 293 790
A Cap-Vert	705 101
A Comores	625 847
A Congo	707 569
A Côte d'Ivoire	1 997 402
A Érythrée	1 955 359
A Éthiopie	3 776 140
B Gabon	254 041
A Gambie	544 643
A Ghana	3 324 062
A Guinée	485 755
A Guinée-Bissau	696 041
A Guinée équatoriale	500 129
A Kenya	4 892 899
A Lesotho	448 857
A Libéria	526 734
A Madagascar	1 731 375
A Malawi	2 894 930
A Mali	2 212 239
A Mauritanie	2 029 434
C Maurice	157 100
A Mozambique	5 839 699
B Namibie	1 169 515
A Niger	2 842 292
A Nigéria	6 402 290
A Ouganda	5 280 048
A République centrafricaine	1 042 630
A République démocratique du Congo	1 723 688
A République-Unie de Tanzanie	7 417 943
A Rwanda	1 708 010
A Sao Tomé-et-Principe	281 901
A Sénégal	2 175 566
O Seychelles	49 797
A Sierra Leone	1 060 654
B Swaziland	629 011
A Tchad	2 689 944
A Togo	1 102 349
A Zambie	2 433 533
A Zimbabwe	1 045 856
Total, projets de pays et territoire	89 785 089
Projets régionaux	5 181 919
<b>Total, Afrique subsaharienne</b>	<b>94 967 008</b>

ASIE ET PACIFIQUE	Dollars É.-U.
A Afghanistan	8 625 120
A Bangladesh	10 310 645
A Bhoutan	528 740
A Cambodge	3 595 100
C Chine	4 569 632
O États fédérés de Micronésie	85 956
C Fidji	214 303
A Inde	13 213 805
B Indonésie	6 276 185
O Îles Cook	92 876
C Îles du Pacifique	2 265 780
O Îles Marshall	52 300
A Îles Salomon	76 530
A Kiribati	64 740
C Malaisie	149 152
A Maldives	503 450
B Mongolie	1 985 966
A Myanmar	1 441 233
A Népal	3 194 963
A Pakistan	4 147 763
A Papouasie-Nouvelle-Guinée	774 855
B Philippines	3 323 854
A République démocratique Populaire lao	1 792 203
C République islamique d'Iran	2 373 198
C République populaire dém. de Corée	1 052 854
A Samoa	31 038
C Sri Lanka	1 233 445
B Thaïlande	292 475
A Timor-Leste	1 421 580
O Tonga	83 113
A Tuvalu	100 710
A Vanuatu	86 485
B Viet Nam	2 876 017
Total, projets pays et territoires	76 836 067
Projets régionaux	7 940 040
<b>Total, Asie et Pacifique</b>	<b>84 776 107</b>

ÉTATS ARABES ET EUROPE	Dollars É.-U.
T Albanie	368 952
B Algérie	1 257 289
O Arabie saoudite	25 000
T Arménie	301 553
T Azerbaïdjan	749 166
T Bélarus	180 465
T Bosnie-Herzégovine	56 819
T Bulgarie	159 425
T Communauté des États indépendants	10 481
A Djibouti	507 252
B Égypte	1 071 664
O Émirats arabes unis	4 430
T Estonie	39 950
T Fédération de Russie	636 092
T Géorgie	287 050
B Iraq	364 524
C Jordanie	765 439
T Kazakhstan	608 722
T Kosovo	1 956 943
T Kirghizistan	626 169
T Lettonie	80 275
C Liban	568 280
T Lituanie	103 538
B Maroc	930 849
T Moldova	173 256
O Oman	33 850
T Ouzbékistan	570 728
T Pologne	76 868
B République arabe syrienne	3 967 752
T Roumanie	406 321
A Somalie	593 116
A Soudan	2 048 265
T Tadjikistan	720 153
A Territoire palestinien occupé	1 282 841
C Tunisie	384 955
C Turquie	891 231
T Turkménistan	635 628
T Ukraine	586 944
A Yémen	2 761 428
Total, projets de pays et territoire	26 793 663
Projets régionaux	927 026
Projet régional	1 523 814
<b>Total, États arabes et Europe</b>	<b>29 244 502</b>

AMÉRIQUE LATINE ET CARAÏBES	Dollars É.-U.
O Argentine	301 458
B Belize	65 815
B Bolivie	3 133 829
O Brésil	853 886
O Caraïbes	341 987
C Chili	172 906
C Colombie	923 155
C Costa Rica	352 033
C Cuba	974 251
B El Salvador	1 025 438
B Équateur	1 462 592
B Guatemala	13 455 453
B Guyana	192 696
A Haïti	3 284 576
A Honduras	2 017 281
C Jamaïque	280 620
B Mexique	4 672 290
B Nicaragua	2 025 233
C Panama	483 570
B Paraguay	616 947
B Pérou	6 393 286
C République dominicaine	1 081 546
B Sainte-Lucie	50 880
C Suriname	159 477
C Trinité-et-Tobago	33 087
O Uruguay	89 800
B Venezuela	646 782
Total, projets de pays et territoire	45 090 871
Projets régionaux	2 474 581
<b>Total, Amérique latine et Caraïbes</b>	<b>47 565 452</b>

TOTAL, DÉPENSES ENGAGÉES AU TITRE DES PROJETS	Dollars É.-U.
Projets de pays	238 505 690
Projets régionaux	18 047 380
Projets inter régionaux	56 259 679
<b>TOTAL GÉNÉRAL</b>	<b>312 812 748</b>

\* Se référer à la aux pages 24-25 pour la liste des groupes.

\*\* Remarque: les chiffres ayant été arrondis, le montant total en dollars n'est pas égal à la somme des chiffres qui le composent.